







# CATALOGO ITALIA

# **EQUILIBRATRICI** *e Accessori Originali*



**IN VIGORE DA GENNAIO 2024  
ED. MARZO 2024**

## TABELLA COLORI

|          |   |          |               |       |
|----------|---|----------|---------------|-------|
| Standard |  | RAL 3002 | Rosso         | → /16 |
| Optional |  | RAL 1007 | Giallo        | → /40 |
| Optional |  | RAL 5015 | Blue          | → /25 |
| Optional |  | RAL 9006 | Grigio chiaro | → /36 |

NEXION S.P.A. DECLINA OGNI RESPONSABILITÀ PER EVENTUALI RECLAMI DERIVANTI DALL'UTILIZZO DI ACCESSORI O RICAMBI NON ORIGINALI  
CON CONSEGUENTE DECADENZA DELLA DICHIARAZIONE DI CONFORMITÀ CE.

## EQUILIBRATRICI AUTO ELETTRONICHE

|                             |    |
|-----------------------------|----|
| TECO 620                    | 4  |
| TECO 620 TILT               | 5  |
| TECO 620 WORKBENCH          | 6  |
| TECO 660                    | 7  |
| TECO 670                    | 8  |
| TECO 670 PL                 | 9  |
| TECO 670 PLUS - 670 PLUS PL | 10 |
| TECO 680                    | 11 |
| TECO 680 PL                 | 12 |
| TECO 680 PLUS               | 13 |
| TECO 680 PLUS PL            | 14 |
| TECO 680 PLUS TOUCH         | 15 |
| TECO 680 PLUS PL TOUCH      | 16 |

## EQUILIBRATRICI AUTO ELETTRONICHE - TOPLINE

|                               |    |
|-------------------------------|----|
| TECO 710 & 710 EL             | 17 |
| TECO 730 & 730 EL             | 18 |
| TECO 730 TOUCH & 730 EL TOUCH | 19 |
| TECO 740 EL "CONTACT-LESS"    | 20 |
| TECO 750 EL "CONTACT-LESS"    | 21 |
| ACCESSORI A RICHIESTA         | 22 |

## EQUILIBRATRICE CAMION PER IL SERVIZIO MOBILE

|                        |    |
|------------------------|----|
| TECO 900 TRUCK         | 38 |
| ACCESSORI RACCOMANDATI | 39 |

## EQUILIBRATRICI CAMION

|                       |    |
|-----------------------|----|
| TECO 930              | 40 |
| TECO 94               | 41 |
| ACCESSORI A RICHIESTA | 42 |



## TECO620




### DOTAZIONE



Ø 42+103,5 mm



x3



PER VERSIONE A LANCIO MANUALE



PER VERSIONE A MOTORE



Piede Laterale Opzionale

| Codice        | Alimentazione        | Descrizione  |  |
|---------------|----------------------|--|--|
| 0-21606202/16 | 100-230V/1Ph/50-60Hz | <b>TECO 620 Hand Spin</b> - Equilibratrice compatta e leggera, ideale per il servizio mobile e per officine con spazio limitato. Rilevamento automatico delle dimensioni ruota Autoselettivo 28". Freno di stazionamento a leva. Versione a lancio manuale.                          |  |
| 0-21606200/16 | 200-230V/1Ph/50-60Hz | <b>TECO 620 Motorized Spin</b> - Equilibratrice compatta e leggera, ideale per il servizio mobile e per officine con spazio limitato. Rilevamento automatico delle dimensioni ruota Autoselettivo 28". Freno di stazionamento a leva. Versione a lancio motorizzato azionato a leva. |  |

## TECO 620 TILT



### DOTAZIONE



| Codice        | Alimentazione        | Descrizione  |
|---------------|----------------------|--|
| 0-21606201/16 | 100-230V/1Ph/50-60Hz | <b>TECO 620 TILT Hand Spin</b> - Equilibratrice compatta e leggera, versione speciale per il servizio mobile e per officine con spazio limitato, ideale per lavorare all'interno del furgone grazie alla possibilità di ribaltare il gruppo di misura in posizione verticale. Rilevamento automatico delle dimensioni ruota Autoselettivo 28". Freno di stazionamento a leva. Versione a lancio manuale. |

## Teco 620 WORKBENCH



### DOTAZIONE




| Codice        | Alimentazione        | Descrizione   |
|---------------|----------------------|---|
| 0-21606206/16 | 100-230V/1Ph/50-60Hz | <b>Teco 620 WORKBENCH</b> - Hand Spin. Equilibratrice estremamente compatta. Si fissa ad un banco da lavoro. Per hobbisti, piccole officine o per servizio mobile. Rilevamento automatico delle dimensioni ruota 28". Freno di stazionamento a leva. Versione a lancio manuale. |

## teco660



### DOTAZIONE



| Codice        | Alimentazione            | Descrizione  |
|---------------|--------------------------|--|
| 0-21610510/16 | 200-230V - 1Ph - 50/60Hz | <b>TECO 660</b> Equilibratrice a display a lancio motorizzato Da fissare al suolo. Fornita standard senza sistema di bloccaggio albero, tastatore digitale interno auto-selettivo con inserimento automatico di distanza e diametro. Con protezione ruota. |

## teco670



### DOTAZIONE




| Codice        | Alimentazione            | Descrizione   |  |
|---------------|--------------------------|---|--|
| 0-21610910/16 | 200-230V - 1Ph - 50/60Hz | <b>TECO 670</b> Equilibratrice a display con freno elettrico e ricerca automatica della posizione di equilibratura. Tastatore digitale interno auto-selettivo con inserimento automatico di distanza e diametro. Con protezione ruota. Piede laterale opzionale (kit P) |  |



## TECO 670 PL



### DOTAZIONE



| Codice        | Alimentazione         | Descrizione  |
|---------------|-----------------------|--|
| 0-21667010/16 | 200-230V - 1Ph - 50Hz | <b>TECO 670 PL</b> Equilibratrice a display con freno elettrico e ricerca automatica della posizione di equilibratura. Tastatore digitale interno auto-selettivo con inserimento automatico di distanza e diametro. Completa di serraggio ruota pneumatico PL. Con protezione ruota. Piede laterale opzionale (kit P). |

## teco670 PLUS - 670 PLUS PL



### DOTAZIONE



| Codice        | Alimentazione            | Descrizione   |  |
|---------------|--------------------------|---|--|
| 0-21611310/16 | 200-230V - 1Ph - 50/60Hz | <b>TECO 670 PLUS</b> Coperchio porta-pesi maggiorato. Equilibratrice a display con freno elettrico e ricerca automatica della posizione di equilibratura. Tastatore digitale interno auto-selettivo con inserimento automatico di distanza e diametro. Con protezione ruota. Piede laterale opzionale (kit P).    |  |
| 0-21614710/16 | 200-230V - 1Ph - 50/60Hz | <b>TECO 670 Plus PL</b> Coperchio porta-pesi maggiorato. Equilibratrice a display con freno elettrico e ricerca automatica della posizione di equilibratura. Tastatore digitale interno auto-selettivo con inserimento automatico di distanza e diametro. Con protezione ruota. Piede laterale opzionale (kit P). |  |

## teco680




| Codice        | Alimentazione            | Descrizione  |
|---------------|--------------------------|--|
| 0-21611710/16 | 200-230V - 1Ph - 50/60Hz | <b>TECO 680</b> Freno elettrico e ricerca automatica della posizione di equilibratura, tastatore digitale interno auto-selettivo con inserimento automatico di distanza e diametro. Standard con protezione ruota e senza monitor LCD. Piede laterale opzionale (kit P). |

## teco680 PL



### DOTAZIONE



| Codice        | Alimentazione            | Descrizione  |
|---------------|--------------------------|--|
| 0-21614510/16 | 200-230V - 1Ph - 50/60Hz | <b>TECO 680 PL</b> Sistema bloccaggio ruota pneumatico PL, ricerca automatica della posizione di equilibratura. Tastatore digitale interno auto-selettivo, stima automatica del parametro larghezza ruota. Fornita standard senza monitor LCD. Piede laterale opzionale (kit P). |

## teco 680 PLUS




### DOTAZIONE



x3



x3




| Codice        | Alimentazione            | Descrizione  |
|---------------|--------------------------|--|
| 0-21612110/16 | 200-230V - 1Ph - 50/60Hz | <b>TECO 680 PLUS</b> Coperchio porta-pesi maggiorato e ricerca automatica della posizione di equilibratura, tastatore digitale interno auto-selettivo con inserimento automatico di distanza e diametro. Stima automatica del parametro larghezza ruota. Fornita standard senza monitor LCD. Piede laterale opzionale (kit P). |

## teco680 PLUS PL



### DOTAZIONE



| Codice        | Alimentazione            | Descrizione   |
|---------------|--------------------------|---|
| 0-21614310/16 | 200-230V - 1Ph - 50/60Hz | <b>TECO 680 PLUS PL</b> Coperchio porta-pesi maggiorato e ricerca automatica della posizione di equilibratura, tastatore digitale interno auto-selettivo con inserimento automatico di distanza e diametro. Stima automatica del parametro larghezza ruota. Fornita standard senza monitor LCD. Piede laterale opzionale (kit P). |

## teco 680 PLUS TOUCH




| Codice        | Alimentazione            | Descrizione   |
|---------------|--------------------------|---|
| 0-21612111/16 | 200-230V - 1Ph - 50/60Hz | <b>TECO 680 PLUS Touchscreen</b> con bloccaggio manuale, rilevatore digitale auto-selettivo, freno automatico a fine lancio, LASER, LED e RPA con protezione ruota.<br>Sensore Sonar larghezza senza contatto NON incluso |

## teco 680 PLUS PL TOUCH



### DOTAZIONE



| Codice        | Alimentazione            | Descrizione  |
|---------------|--------------------------|--|
| 0-21614311/16 | 200-230V - 1Ph - 50/60Hz | <b>TECO 680 PLUS PL</b> Touchscreen con bloccaggio automatico, rilevatore digitale auto-selettivo, freno automatico a fine lancio, RPA con protezione ruota. Sensore Sonar larghezza senza contatto <b>NON</b> incluso |



## TECO 710 & 710 EL



### DOTAZIONE



TECO 710 EL



TECO 710



| Codice        | Alimentazione            | Descrizione   |  |
|---------------|--------------------------|---|--|
| 0-21609007/16 | 100/230V - 1Ph - 50/60Hz | <b>TECO 710</b> Tastatore digitale interno auto-selettivo, con protezione ruota salva-spazio e ricerca automatica della posizione di equilibratura. Sistema Linea Laser ed illuminatore cerchio.  |  |
| 0-21609008/16 | 100/230V - 1Ph - 50/60Hz | <b>TECO 710 EL</b> Versione EL con sistema di bloccaggio ruota elettromeccanico. Tastatore digitale interno auto-selettivo, con protezione ruota salva-spazio e ricerca automatica della posizione di equilibratura. Sistema Linea Laser ed illuminatore cerchio. |  |

## TECO 730 & 730 EL



### DOTAZIONE



#### TECO 730 EL



#### TECO 730



| Codice        | Alimentazione            | Descrizione   |
|---------------|--------------------------|---|
| 0-21609009/16 | 100/230V - 1Ph - 50/60Hz | <b>TECO 730</b> Tastatore digitale interno auto-selettivo.<br>Protezione ruota salva-spazio e sistema Linea Laser ed illuminatore cerchio.<br>Fornita standard senza monitor LCD.   |
| 0-21609010/16 | 100/230V - 1Ph - 50/60Hz | <b>TECO 730 EL</b> Versione EL con sistema di bloccaggio ruota elettromeccanico.<br>Tastatore digitale interno auto-selettivo.<br>Protezione ruota salva-spazio e sistema Linea Laser ed illuminatore cerchio.<br>Fornita standard senza monitor LCD. |

## TECO 730 TOUCH & 730 EL TOUCH



### DOTAZIONE



#### TECO 730 EL



#### TECO 730



| Codice        | Alimentazione            | Descrizione   |
|---------------|--------------------------|---|
| 0-21609020/16 | 100/230V - 1Ph - 50/60Hz | <b>TECO 730</b> Touchscreen Monitor Touchscreen industriale 22", LaserLine Indicator, illuminatore led, serraggio ruota manuale, rilevatore automatico 28" intelligente con selezione automatica del programma di equilibratura, Lama Laser X per la selezione dei piani di equilibratura, Protezione ruota ad ingombro ZERO, Weight Right.<br>Sensore Sonar larghezza senza contatto & kit diagnosi sonar RunOut non inclusi |
| 0-21609021/16 | 100/230V - 1Ph - 50/60Hz | <b>TECO 730 EL</b> Touchscreen come sopra ma con sistema di bloccaggio ruota elettromeccanico.  |

## Teco 740 EL "CONTACT-LESS"



### DOTAZIONE



| Codice        | Alimentazione            | Descrizione  |  |
|---------------|--------------------------|--|--|
| 0-21614911/16 | 100/230V - 1Ph - 50/60Hz | Teco 740 EL Equilibratrice automatica con monitor touchscreen da 22" industriale, rilevamento dimensioni automatiche senza contatto con sistema combinato LASER & SONAR TS. Puntatore laser puntiforme, carter di protezione ruota salvaspazio, programma Weight Right incluso. Sistema di serraggio ruota elettromeccanico. |  |

## TECO750 EL "CONTACT-LESS"



### DOTAZIONE



X3

TOUCH 22"


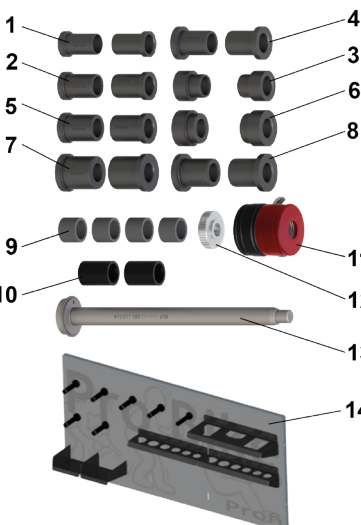


| Codice        | Alimentazione            | Descrizione  |  |
|---------------|--------------------------|--|--|
| 0-21609011/16 | 100/230V - 1Ph - 50/60Hz | <b>TECO 750 EL</b> Sistema di bloccaggio ruota elettromeccanico EL. Sistema inserimento parametri «Contact-Less». Puntatori Laser per applicazione dei pesi adesivi e per la rilevazione del Run-Out. Monitor «Touch-Screen» 22" ad alta definizione e programma «Opti-Drive». |  |



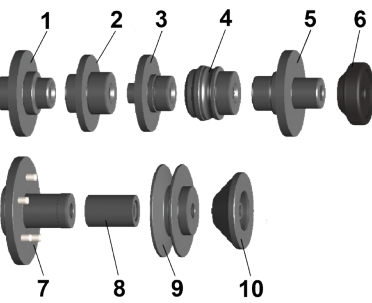

## ACCESSORI A RICHIESTA

| Immagine              | Descrizione  | Codice     | TECO 620 HS                        | TECO 620 MOT | TECO 620 TILT | TECO 620 WB | TECO 660 | TECO 670 | TECO 670 PL | TECO 680 / 680 TOUCH | TECO 680 PL / TOUCH | TECO 710 | TECO 710 EL | TECO 730 | TECO 730EL | TECO 730 TOUCH | TECO 730EL TOUCH | TECO 740 EL | TECO 750 EL |  |  |
|-----------------------|--|------------|------------------------------------|--------------|---------------|-------------|----------|----------|-------------|----------------------|---------------------|----------|-------------|----------|------------|----------------|------------------|-------------|-------------|--|--|
| <b>SERRAGGIO MOTO</b> |  |            |                                    |              |               |             |          |          |             |                      |                     |          |             |          |            |                |                  |             |             |  |  |
|                       | <p><b>X-BIKE Ø14</b> Flangia rapida universale per ruote moto completa di albero porta-ruota Ø 14 e relativi coni e boccole.</p> <p>* Prolunga tastatore non inclusa</p> | 8-21120012 |                                    |              |               |             |          |          |             |                      |                     |          |             |          |            |                |                  |             |             |  |  |
|                       | 1  |            | GRUPPO TRASCINATORE                | 3-03408      |               |             |          |          |             |                      |                     |          |             |          |            |                |                  |             |             |  |  |
|                       | 2  |            | MANDRINO CILINDRICO                | 3-03409      |               |             |          |          |             |                      |                     |          |             |          |            |                |                  |             |             |  |  |
|                       | 3  |            | VITE TCEI M 6X14                   | 3-03410      |               |             |          |          |             |                      |                     |          |             |          |            |                |                  |             |             |  |  |
|                       | 4  |            | CHIAVE CH 50                       | 3-03411      |               |             |          |          |             |                      |                     |          |             |          |            |                |                  |             |             |  |  |
|                       | 5  |            | ALBERO DI CENTRAGGIO D. 14 MM      | 3-03412      |               |             |          |          |             |                      |                     |          |             |          |            |                |                  |             |             |  |  |
|                       | 6  |            | CONO CENTRAGGIO 15÷30 MM           | 3-03413      |               |             |          |          |             |                      |                     |          |             |          |            |                |                  |             |             |  |  |
|                       | 7  |            | CONO CENTRAGGIO 16÷45 MM (SCOOTER) | 3-03414      |               |             |          |          |             |                      |                     |          |             |          |            |                |                  |             |             |  |  |
|                       | 8  |            | QUICK FIX PER ALBERO D. 14 MM      | 3-03415      |               |             |          |          |             |                      |                     |          |             |          |            |                |                  |             |             |  |  |
|                       | 9  |            | PANNELLO A MURO                    | 3-03416      |               |             |          |          |             |                      |                     |          |             |          |            |                |                  |             |             |  |  |
|                       | 10   |            | DISTANZIALE CORTO                  | 3-03417      |               |             |          |          |             |                      |                     |          |             |          |            |                |                  |             |             |  |  |
|                       | 11   |            | GHIERA ZIGRINATA M 14              | 3-03418      |               |             |          |          |             |                      |                     |          |             |          |            |                |                  |             |             |  |  |
|                       | 12   |            | CHIAVE ESAGONALE A BRUGOLA CH4     | 3-03419      |               |             |          |          |             |                      |                     |          |             |          |            |                |                  |             |             |  |  |
|                       | 13   |            | BUSSOLA DI CENTRAGGIO D. 15 MM     | 3-03420      |               |             |          |          |             |                      |                     |          |             |          |            |                |                  |             |             |  |  |
|                       | 14   |            | BUSSOLA DI CENTRAGGIO D. 17 MM     | 3-03421      |               |             |          |          |             |                      |                     |          |             |          |            |                |                  |             |             |  |  |
|                       | 15   |            | BUSSOLA DI CENTRAGGIO D. 20 MM     | 3-03422      |               |             |          |          |             |                      |                     |          |             |          |            |                |                  |             |             |  |  |
|                       | 16   |            | BUSSOLA DI CENTRAGGIO PIAGGIO      | 3-03423      |               |             |          |          |             |                      |                     |          |             |          |            |                |                  |             |             |  |  |
| 17                    | CONO DI PRESSIONE BMW / HONDA  | 3-03407    |                                    |              |               |             |          |          |             |                      |                     |          |             |          |            |                |                  |             |             |  |  |

## ACCESSORI A RICHIESTA

| Immagine   | Descrizione  | Codice  |                                | TECO 620 HS | TECO 620 MOT | TECO 620 TILT                    | TECO 620 WB | TECO 660 | TECO 670                       | TECO 670 PL | TECO 680 / 680 TOUCH | TECO 680 PL / TOUCH            | TECO 710 | TECO 710 EL | TECO 730                       | TECO 730EL | TECO 730 TOUCH | TECO 730EL TOUCH               | TECO 740 EL | TECO 750 EL |                                |         |   |                                |         |   |                            |         |    |                                |         |    |                            |         |    |                       |         |    |                               |         |    |                 |         |            |  |   |   |   |   |   |   |   |   |   |   |   |   |   |   |   |   |
|--|--|---------|--------------------------------|-------------|--------------|----------------------------------|-------------|----------|--------------------------------|-------------|----------------------|--------------------------------|----------|-------------|--------------------------------|------------|----------------|--------------------------------|-------------|-------------|--------------------------------|---------|---|--------------------------------|---------|---|----------------------------|---------|----|--------------------------------|---------|----|----------------------------|---------|----|-----------------------|---------|----|-------------------------------|---------|----|-----------------|---------|------------|--|---|---|---|---|---|---|---|---|---|---|---|---|---|---|---|---|
| <b>SERRAGGIO MOTO</b>  |  |         |                                |             |              |                                  |             |          |                                |             |                      |                                |          |             |                                |            |                |                                |             |             |                                |         |   |                                |         |   |                            |         |    |                                |         |    |                            |         |    |                       |         |    |                               |         |    |                 |         |            |  |   |   |   |   |   |   |   |   |   |   |   |   |   |   |   |   |
|   | <p><b>Albero</b> moto Ø10 mm per il centraggio di ruote da moto e scooter<br/>L = 230 mm con cuscinetti da Ø 10 ÷ 20 mm<br/>(Ad eventuale integrazione del cod. 8-21120012)</p> <table border="1"> <tr> <td>1</td> <td>ALBERO D. 10 MM</td> <td>3-03864</td> </tr> <tr> <td>2</td> <td>DISTANZIALE</td> <td>3-03865</td> </tr> <tr> <td>3</td> <td>CONO CENTRAGGIO D. 12 ÷ 20 MM</td> <td>3-03866</td> </tr> <tr> <td>4</td> <td>GHIERA ZIGRINATA M 10</td> <td>3-03867</td> </tr> </table>  | 1       | ALBERO D. 10 MM                | 3-03864     | 2            | DISTANZIALE                      | 3-03865     | 3        | CONO CENTRAGGIO D. 12 ÷ 20 MM  | 3-03866     | 4                    | GHIERA ZIGRINATA M 10          | 3-03867  | 8-21100257  |                                | 0          | 0              | 0                              | 0           | 0           | 0                              | 0       | 0 | 0                              | 0       | 0 | 0                          | 0       | 0  | 0                              | 0       |    |                            |         |    |                       |         |    |                               |         |    |                 |         |            |  |   |   |   |   |   |   |   |   |   |   |   |   |   |   |   |   |
| 1  | ALBERO D. 10 MM  | 3-03864 |                                |             |              |                                  |             |          |                                |             |                      |                                |          |             |                                |            |                |                                |             |             |                                |         |   |                                |         |   |                            |         |    |                                |         |    |                            |         |    |                       |         |    |                               |         |    |                 |         |            |  |   |   |   |   |   |   |   |   |   |   |   |   |   |   |   |   |
| 2  | DISTANZIALE  | 3-03865 |                                |             |              |                                  |             |          |                                |             |                      |                                |          |             |                                |            |                |                                |             |             |                                |         |   |                                |         |   |                            |         |    |                                |         |    |                            |         |    |                       |         |    |                               |         |    |                 |         |            |  |   |   |   |   |   |   |   |   |   |   |   |   |   |   |   |   |
| 3  | CONO CENTRAGGIO D. 12 ÷ 20 MM  | 3-03866 |                                |             |              |                                  |             |          |                                |             |                      |                                |          |             |                                |            |                |                                |             |             |                                |         |   |                                |         |   |                            |         |    |                                |         |    |                            |         |    |                       |         |    |                               |         |    |                 |         |            |  |   |   |   |   |   |   |   |   |   |   |   |   |   |   |   |   |
| 4  | GHIERA ZIGRINATA M 10  | 3-03867 |                                |             |              |                                  |             |          |                                |             |                      |                                |          |             |                                |            |                |                                |             |             |                                |         |   |                                |         |   |                            |         |    |                                |         |    |                            |         |    |                       |         |    |                               |         |    |                 |         |            |  |   |   |   |   |   |   |   |   |   |   |   |   |   |   |   |   |
|  | <p><b>UPGRADE X-BIKE Ø19</b><br/>Upgrade per X-BIKE Ø 14 completo di albero porta-ruota Ø 19 di lunghezza 260 mm e relative boccole.</p> <table border="1"> <tr> <td>1</td> <td>BUSSOLA DI CENTRAGGIO D. 22 MM</td> <td>3-03383</td> </tr> <tr> <td>2</td> <td>BUSSOLA DI CENTRAGGIO D. 25,4 MM</td> <td>3-03384</td> </tr> <tr> <td>3</td> <td>BUSSOLA DI CENTRAGGIO D. 25 MM</td> <td>3-03385</td> </tr> <tr> <td>4</td> <td>BUSSOLA DI CENTRAGGIO D. 26 MM</td> <td>3-03386</td> </tr> <tr> <td>5</td> <td>BUSSOLA DI CENTRAGGIO D. 28 MM</td> <td>3-03387</td> </tr> <tr> <td>6</td> <td>BUSSOLA DI CENTRAGGIO D. 32 MM</td> <td>3-03388</td> </tr> <tr> <td>7</td> <td>BUSSOLA DI CENTRAGGIO D. 35 MM</td> <td>3-03389</td> </tr> <tr> <td>8</td> <td>BUSSOLA DI CENTRAGGIO D. 30 MM</td> <td>3-03390</td> </tr> <tr> <td>9</td> <td>DISTANZIALE CORTO D. 20 MM</td> <td>3-03391</td> </tr> <tr> <td>10</td> <td>BOCCOLA DI PRESSIONE HARLEY D.</td> <td>3-03392</td> </tr> <tr> <td>11</td> <td>QUICK FIX PER ALBERO D. 19</td> <td>3-03393</td> </tr> <tr> <td>12</td> <td>GHIERA ZIGRINATA M 14</td> <td>3-03418</td> </tr> <tr> <td>13</td> <td>ALBERO DI CENTRAGGIO D. 19 MM</td> <td>3-03396</td> </tr> <tr> <td>14</td> <td>PANNELLO A MURO</td> <td>3-03395</td> </tr> </table> | 1       | BUSSOLA DI CENTRAGGIO D. 22 MM | 3-03383     | 2            | BUSSOLA DI CENTRAGGIO D. 25,4 MM | 3-03384     | 3        | BUSSOLA DI CENTRAGGIO D. 25 MM | 3-03385     | 4                    | BUSSOLA DI CENTRAGGIO D. 26 MM | 3-03386  | 5           | BUSSOLA DI CENTRAGGIO D. 28 MM | 3-03387    | 6              | BUSSOLA DI CENTRAGGIO D. 32 MM | 3-03388     | 7           | BUSSOLA DI CENTRAGGIO D. 35 MM | 3-03389 | 8 | BUSSOLA DI CENTRAGGIO D. 30 MM | 3-03390 | 9 | DISTANZIALE CORTO D. 20 MM | 3-03391 | 10 | BOCCOLA DI PRESSIONE HARLEY D. | 3-03392 | 11 | QUICK FIX PER ALBERO D. 19 | 3-03393 | 12 | GHIERA ZIGRINATA M 14 | 3-03418 | 13 | ALBERO DI CENTRAGGIO D. 19 MM | 3-03396 | 14 | PANNELLO A MURO | 3-03395 | 8-21120013 |  | 0 | 0 | 0 | 0 | 0 | 0 | 0 | 0 | 0 | 0 | 0 | 0 | 0 | 0 | 0 | 0 |
| 1  | BUSSOLA DI CENTRAGGIO D. 22 MM   | 3-03383 |                                |             |              |                                  |             |          |                                |             |                      |                                |          |             |                                |            |                |                                |             |             |                                |         |   |                                |         |   |                            |         |    |                                |         |    |                            |         |    |                       |         |    |                               |         |    |                 |         |            |  |   |   |   |   |   |   |   |   |   |   |   |   |   |   |   |   |
| 2  | BUSSOLA DI CENTRAGGIO D. 25,4 MM   | 3-03384 |                                |             |              |                                  |             |          |                                |             |                      |                                |          |             |                                |            |                |                                |             |             |                                |         |   |                                |         |   |                            |         |    |                                |         |    |                            |         |    |                       |         |    |                               |         |    |                 |         |            |  |   |   |   |   |   |   |   |   |   |   |   |   |   |   |   |   |
| 3  | BUSSOLA DI CENTRAGGIO D. 25 MM   | 3-03385 |                                |             |              |                                  |             |          |                                |             |                      |                                |          |             |                                |            |                |                                |             |             |                                |         |   |                                |         |   |                            |         |    |                                |         |    |                            |         |    |                       |         |    |                               |         |    |                 |         |            |  |   |   |   |   |   |   |   |   |   |   |   |   |   |   |   |   |
| 4  | BUSSOLA DI CENTRAGGIO D. 26 MM   | 3-03386 |                                |             |              |                                  |             |          |                                |             |                      |                                |          |             |                                |            |                |                                |             |             |                                |         |   |                                |         |   |                            |         |    |                                |         |    |                            |         |    |                       |         |    |                               |         |    |                 |         |            |  |   |   |   |   |   |   |   |   |   |   |   |   |   |   |   |   |
| 5  | BUSSOLA DI CENTRAGGIO D. 28 MM   | 3-03387 |                                |             |              |                                  |             |          |                                |             |                      |                                |          |             |                                |            |                |                                |             |             |                                |         |   |                                |         |   |                            |         |    |                                |         |    |                            |         |    |                       |         |    |                               |         |    |                 |         |            |  |   |   |   |   |   |   |   |   |   |   |   |   |   |   |   |   |
| 6  | BUSSOLA DI CENTRAGGIO D. 32 MM   | 3-03388 |                                |             |              |                                  |             |          |                                |             |                      |                                |          |             |                                |            |                |                                |             |             |                                |         |   |                                |         |   |                            |         |    |                                |         |    |                            |         |    |                       |         |    |                               |         |    |                 |         |            |  |   |   |   |   |   |   |   |   |   |   |   |   |   |   |   |   |
| 7  | BUSSOLA DI CENTRAGGIO D. 35 MM   | 3-03389 |                                |             |              |                                  |             |          |                                |             |                      |                                |          |             |                                |            |                |                                |             |             |                                |         |   |                                |         |   |                            |         |    |                                |         |    |                            |         |    |                       |         |    |                               |         |    |                 |         |            |  |   |   |   |   |   |   |   |   |   |   |   |   |   |   |   |   |
| 8  | BUSSOLA DI CENTRAGGIO D. 30 MM   | 3-03390 |                                |             |              |                                  |             |          |                                |             |                      |                                |          |             |                                |            |                |                                |             |             |                                |         |   |                                |         |   |                            |         |    |                                |         |    |                            |         |    |                       |         |    |                               |         |    |                 |         |            |  |   |   |   |   |   |   |   |   |   |   |   |   |   |   |   |   |
| 9  | DISTANZIALE CORTO D. 20 MM   | 3-03391 |                                |             |              |                                  |             |          |                                |             |                      |                                |          |             |                                |            |                |                                |             |             |                                |         |   |                                |         |   |                            |         |    |                                |         |    |                            |         |    |                       |         |    |                               |         |    |                 |         |            |  |   |   |   |   |   |   |   |   |   |   |   |   |   |   |   |   |
| 10   | BOCCOLA DI PRESSIONE HARLEY D.   | 3-03392 |                                |             |              |                                  |             |          |                                |             |                      |                                |          |             |                                |            |                |                                |             |             |                                |         |   |                                |         |   |                            |         |    |                                |         |    |                            |         |    |                       |         |    |                               |         |    |                 |         |            |  |   |   |   |   |   |   |   |   |   |   |   |   |   |   |   |   |
| 11   | QUICK FIX PER ALBERO D. 19   | 3-03393 |                                |             |              |                                  |             |          |                                |             |                      |                                |          |             |                                |            |                |                                |             |             |                                |         |   |                                |         |   |                            |         |    |                                |         |    |                            |         |    |                       |         |    |                               |         |    |                 |         |            |  |   |   |   |   |   |   |   |   |   |   |   |   |   |   |   |   |
| 12   | GHIERA ZIGRINATA M 14  | 3-03418 |                                |             |              |                                  |             |          |                                |             |                      |                                |          |             |                                |            |                |                                |             |             |                                |         |   |                                |         |   |                            |         |    |                                |         |    |                            |         |    |                       |         |    |                               |         |    |                 |         |            |  |   |   |   |   |   |   |   |   |   |   |   |   |   |   |   |   |
| 13   | ALBERO DI CENTRAGGIO D. 19 MM  | 3-03396 |                                |             |              |                                  |             |          |                                |             |                      |                                |          |             |                                |            |                |                                |             |             |                                |         |   |                                |         |   |                            |         |    |                                |         |    |                            |         |    |                       |         |    |                               |         |    |                 |         |            |  |   |   |   |   |   |   |   |   |   |   |   |   |   |   |   |   |
| 14   | PANNELLO A MURO  | 3-03395 |                                |             |              |                                  |             |          |                                |             |                      |                                |          |             |                                |            |                |                                |             |             |                                |         |   |                                |         |   |                            |         |    |                                |         |    |                            |         |    |                       |         |    |                               |         |    |                 |         |            |  |   |   |   |   |   |   |   |   |   |   |   |   |   |   |   |   |

## ACCESSORI A RICHIESTA



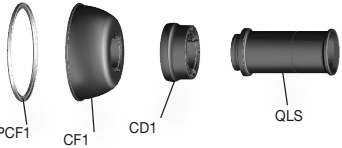



| Immagine  | Descrizione  | Codice     | TECO 620 HS | TECO 620 MOT | TECO 620 TILT | TECO 620 WB | TECO 660 | TECO 670 | TECO 670 PL | TECO 680 / 680 TOUCH | TECO 680 PL / TOUCH | TECO 710 | TECO 710 EL | TECO 730 | TECO 730EL | TECO 730 TOUCH | TECO 730EL TOUCH | TECO 740 EL | TECO 750 EL |   |
|---|--|------------|-------------|--------------|---------------|-------------|----------|----------|-------------|----------------------|---------------------|----------|-------------|----------|------------|----------------|------------------|-------------|-------------|---|
| <b>SERRAGGIO MOTO</b>   |  |            |             |              |               |             |          |          |             |                      |                     |          |             |          |            |                |                  |             |             |   |
|    | <b>Albero</b> moto Ø14 mm extra-lungo 318 mm, ad eventuale integrazione del cod. 8-21120012.                         | 8-21120016 | o           | o            | o             | o           | o        | o        | o           | o                    | o                   | o        | o           | o        | o          | o              | o                | o           | o           |   |
|    | <b>Albero</b> moto Ø19 mm extra-lungo 365 mm, ad eventuale integrazione del cod. 8-21120013                          | 8-21120017 | o           | o            | o             | o           | o        | o        | o           | o                    | o                   | o        | o           | o        | o          | o              | o                | o           | o           |   |
|   | <b>ML Ø19</b> Kit di bloccaggio da utilizzarsi con UPGRADE X-BIKE Ø 19 dedicato a moto mono-leva.                    | 8-21120014 |             |              |               |             |          |          |             |                      |                     |          |             |          |            |                |                  |             |             |   |
| 1   | <b>BUSSOLA DI CENTRAGGIO DUCATI/TRIUMPH</b>  |            | 3-03397     |              |               |             |          |          |             |                      |                     |          |             |          |            |                |                  |             |             |   |
| 2   | <b>BUSSOLA DI CENTRAGGIO MV AUGUSTA/ HONDA</b>   |            | 3-03398     |              |               |             |          |          |             |                      |                     |          |             |          |            |                |                  |             |             |   |
| 3   | <b>BUSSOLA DI CENTRAGGIO HONDA GL1800 / NTV650</b>   |            | 3-03399     |              |               |             |          |          |             |                      |                     |          |             |          |            |                |                  |             |             |   |
| 4   | <b>BUSSOLA DI CENTRAGGIO APRILIA/BMW/ YAMAHA</b>   |            | 3-03400     |              |               |             |          |          |             |                      |                     |          |             |          |            |                |                  |             |             |   |
| 5   | <b>BUSSOLA DI CENTRAGGIO TRIUMPH/HONDA VFR1200</b>   |            | 3-03401     | o            | o             | o           | o        | o        | o           | o                    | o                   | o        | o           | o        | o          | o              | o                | o           | o           | o |
| 6   | <b>ADATTATORE</b>  |            | 3-03402     |              |               |             |          |          |             |                      |                     |          |             |          |            |                |                  |             |             |   |
| 7   | <b>BUSSOLA DI CENTRAGGIO KTM SUPERDUKE+TRIUMPH</b>   |            | 3-03403     |              |               |             |          |          |             |                      |                     |          |             |          |            |                |                  |             |             |   |
| 8   | <b>DISTANZIALE LUNGO</b>   |            | 3-03404     |              |               |             |          |          |             |                      |                     |          |             |          |            |                |                  |             |             |   |
| 9   | <b>DISCO DI CENTRAGGIO BMW II (DA ANNO PRODUZIONE 2005) ANCHE R 1200 GS</b>  |            | 3-03405     |              |               |             |          |          |             |                      |                     |          |             |          |            |                |                  |             |             |   |
| 10  | <b>DISCO DI CENTRAGGIO BMW I (DA ANNO PRODUZIONE 2005) TRANNE R 1200 GS, MOTO GUZZI (DAL 2008) (Ø INTERNO 14 MM)</b> | 3-03406    |             |              |               |             |          |          |             |                      |                     |          |             |          |            |                |                  |             |             |   |
|  | <b>PP ALL</b> Prolunga per tastatore interno per il rilevamento della distanza. Da utilizzarsi con X-BIKE Ø 14.      | 8-21100116 | o           | o            | o             | o           | o        | o        | o           | o                    | o                   | o        | o           | o        | o          | o              | o                | -           | -           |   |



## ACCESSORI A RICHIESTA

| Immagine                        | Descrizione   | Codice   | TECO 620 HS               | TECO 620 MOT | TECO 620 TILT | TECO 620 WB                   | TECO 660 | TECO 670 | TECO 670 PL               | TECO 680 / 680 TOUCH | TECO 680 PL / TOUCH | TECO 710                  | TECO 710 EL | TECO 730 | TECO 730EL                    | TECO 730 TOUCH | TECO 730EL TOUCH | TECO 740 EL          | TECO 750 EL |            |      |          |            |   |   |   |   |   |   |   |   |   |   |   |   |   |   |   |   |   |
|---------------------------------|---|----------|---------------------------|--------------|---------------|-------------------------------|----------|----------|---------------------------|----------------------|---------------------|---------------------------|-------------|----------|-------------------------------|----------------|------------------|----------------------|-------------|------------|------|----------|------------|---|---|---|---|---|---|---|---|---|---|---|---|---|---|---|---|---|
| <b>SERRAGGIO AUTO E FURGONI</b> |   |          |                           |              |               |                               |          |          |                           |                      |                     |                           |             |          |                               |                |                  |                      |             |            |      |          |            |   |   |   |   |   |   |   |   |   |   |   |   |   |   |   |   |   |
|                                 | <p><b>FRU-SA D.40</b> Flangia rapida universale completa di perni mobili avente capacità da Ø90 mm a Ø208 mm utilizzata per il bloccaggio di ruote a 3,4,5 fori o multipli Ø40.</p> <table border="1" style="width: 100%; border-collapse: collapse; margin-top: 10px;"> <tr><td>FT1</td><td>BIELLA CON PERNO</td><td>2401415</td></tr> <tr><td>DEB</td><td>DADO BIFRONTI FISSAGGIO RUOTE</td><td>321878</td></tr> <tr><td>CHT6</td><td>CHIAVE ESAGONALE A T CH 6</td><td>4-105877</td></tr> <tr><td>RFS</td><td>RILEVATORE INTERASSE FORI</td><td>441286</td></tr> <tr><td>CEP</td><td>CHIAVE ESAGONALE A PIPA CH 22</td><td>426517</td></tr> <tr><td>CHI 6</td><td>CHIAVE ESAGONALE CH6</td><td>600906</td></tr> </table> | FT1      | BIELLA CON PERNO          | 2401415      | DEB           | DADO BIFRONTI FISSAGGIO RUOTE | 321878   | CHT6     | CHIAVE ESAGONALE A T CH 6 | 4-105877             | RFS                 | RILEVATORE INTERASSE FORI | 441286      | CEP      | CHIAVE ESAGONALE A PIPA CH 22 | 426517         | CHI 6            | CHIAVE ESAGONALE CH6 | 600906      | 8-21100091 | 0    | 0        | 0          | 0 | 0 | 0 | 0 | 0 | 0 | 0 | 0 | 0 | 0 | 0 | 0 | 0 | 0 |   |   |   |
| FT1                             | BIELLA CON PERNO  | 2401415  |                           |              |               |                               |          |          |                           |                      |                     |                           |             |          |                               |                |                  |                      |             |            |      |          |            |   |   |   |   |   |   |   |   |   |   |   |   |   |   |   |   |   |
| DEB                             | DADO BIFRONTI FISSAGGIO RUOTE   | 321878   |                           |              |               |                               |          |          |                           |                      |                     |                           |             |          |                               |                |                  |                      |             |            |      |          |            |   |   |   |   |   |   |   |   |   |   |   |   |   |   |   |   |   |
| CHT6                            | CHIAVE ESAGONALE A T CH 6   | 4-105877 |                           |              |               |                               |          |          |                           |                      |                     |                           |             |          |                               |                |                  |                      |             |            |      |          |            |   |   |   |   |   |   |   |   |   |   |   |   |   |   |   |   |   |
| RFS                             | RILEVATORE INTERASSE FORI   | 441286   |                           |              |               |                               |          |          |                           |                      |                     |                           |             |          |                               |                |                  |                      |             |            |      |          |            |   |   |   |   |   |   |   |   |   |   |   |   |   |   |   |   |   |
| CEP                             | CHIAVE ESAGONALE A PIPA CH 22   | 426517   |                           |              |               |                               |          |          |                           |                      |                     |                           |             |          |                               |                |                  |                      |             |            |      |          |            |   |   |   |   |   |   |   |   |   |   |   |   |   |   |   |   |   |
| CHI 6                           | CHIAVE ESAGONALE CH6  | 600906   |                           |              |               |                               |          |          |                           |                      |                     |                           |             |          |                               |                |                  |                      |             |            |      |          |            |   |   |   |   |   |   |   |   |   |   |   |   |   |   |   |   |   |
|                                 | <p><b>GBP40 EVO KIT</b> - Kit ghiera rapida di bloccaggio professional Ø40x3mm:</p> <table border="1" style="width: 100%; border-collapse: collapse; margin-top: 10px;"> <tr><td>PCF1</td><td>PROTEZIONE CERCHI IN LEGA</td><td>4-115868</td></tr> <tr><td>CF1</td><td>CALOTTA FISSAGGIO RUOTA</td><td>4-115863</td></tr> <tr><td>CD1</td><td>CAPPELLOTTO DISTANZIALE</td><td>4-115864</td></tr> <tr><td>GBP</td><td>GHIERA RAPIDA</td><td>5-101561</td></tr> <tr><td>GBP1</td><td>CRICCHETTO DX</td><td>4-104798</td></tr> <tr><td>GBP2</td><td>CRICCHETTO SX</td><td>4-104799</td></tr> <tr><td>GBP3</td><td>LEVA</td><td>4-104796</td></tr> </table>   | PCF1     | PROTEZIONE CERCHI IN LEGA | 4-115868     | CF1           | CALOTTA FISSAGGIO RUOTA       | 4-115863 | CD1      | CAPPELLOTTO DISTANZIALE   | 4-115864             | GBP                 | GHIERA RAPIDA             | 5-101561    | GBP1     | CRICCHETTO DX                 | 4-104798       | GBP2             | CRICCHETTO SX        | 4-104799    | GBP3       | LEVA | 4-104796 | 8-21100289 | ■ | ■ | ■ | ■ | ■ | ■ | - | ■ | - | ■ | - | ■ | - | ■ | - | - | - |
| PCF1                            | PROTEZIONE CERCHI IN LEGA   | 4-115868 |                           |              |               |                               |          |          |                           |                      |                     |                           |             |          |                               |                |                  |                      |             |            |      |          |            |   |   |   |   |   |   |   |   |   |   |   |   |   |   |   |   |   |
| CF1                             | CALOTTA FISSAGGIO RUOTA   | 4-115863 |                           |              |               |                               |          |          |                           |                      |                     |                           |             |          |                               |                |                  |                      |             |            |      |          |            |   |   |   |   |   |   |   |   |   |   |   |   |   |   |   |   |   |
| CD1                             | CAPPELLOTTO DISTANZIALE   | 4-115864 |                           |              |               |                               |          |          |                           |                      |                     |                           |             |          |                               |                |                  |                      |             |            |      |          |            |   |   |   |   |   |   |   |   |   |   |   |   |   |   |   |   |   |
| GBP                             | GHIERA RAPIDA   | 5-101561 |                           |              |               |                               |          |          |                           |                      |                     |                           |             |          |                               |                |                  |                      |             |            |      |          |            |   |   |   |   |   |   |   |   |   |   |   |   |   |   |   |   |   |
| GBP1                            | CRICCHETTO DX   | 4-104798 |                           |              |               |                               |          |          |                           |                      |                     |                           |             |          |                               |                |                  |                      |             |            |      |          |            |   |   |   |   |   |   |   |   |   |   |   |   |   |   |   |   |   |
| GBP2                            | CRICCHETTO SX   | 4-104799 |                           |              |               |                               |          |          |                           |                      |                     |                           |             |          |                               |                |                  |                      |             |            |      |          |            |   |   |   |   |   |   |   |   |   |   |   |   |   |   |   |   |   |
| GBP3                            | LEVA  | 4-104796 |                           |              |               |                               |          |          |                           |                      |                     |                           |             |          |                               |                |                  |                      |             |            |      |          |            |   |   |   |   |   |   |   |   |   |   |   |   |   |   |   |   |   |
|                                 | <p><b>CCK3 EVO KIT</b> - Kit coni di centraggio Ø40mm 42÷103,5mm:</p> <table border="1" style="width: 100%; border-collapse: collapse; margin-top: 10px;"> <tr><td>CP1</td><td>CONO PICCOLO Ø42÷68 MM</td><td>5-107970</td></tr> <tr><td>CP2</td><td>CONO MEDIO Ø60÷87 MM</td><td>5-107968</td></tr> <tr><td>CP3</td><td>CONO GRANDE Ø83÷103 MM</td><td>5-107969</td></tr> </table>   | CP1      | CONO PICCOLO Ø42÷68 MM    | 5-107970     | CP2           | CONO MEDIO Ø60÷87 MM          | 5-107968 | CP3      | CONO GRANDE Ø83÷103 MM    | 5-107969             | 8-21100280          | ■                         | ■           | ■        | ■                             | ■              | ■                | ■                    | ■           | ■          | ■    | ■        | ■          | ■ | ■ | ■ | ■ | ■ |   |   |   |   |   |   |   |   |   |   |   |   |
| CP1                             | CONO PICCOLO Ø42÷68 MM  | 5-107970 |                           |              |               |                               |          |          |                           |                      |                     |                           |             |          |                               |                |                  |                      |             |            |      |          |            |   |   |   |   |   |   |   |   |   |   |   |   |   |   |   |   |   |
| CP2                             | CONO MEDIO Ø60÷87 MM  | 5-107968 |                           |              |               |                               |          |          |                           |                      |                     |                           |             |          |                               |                |                  |                      |             |            |      |          |            |   |   |   |   |   |   |   |   |   |   |   |   |   |   |   |   |   |
| CP3                             | CONO GRANDE Ø83÷103 MM  | 5-107969 |                           |              |               |                               |          |          |                           |                      |                     |                           |             |          |                               |                |                  |                      |             |            |      |          |            |   |   |   |   |   |   |   |   |   |   |   |   |   |   |   |   |   |

## ACCESSORI A RICHIESTA



| Immagine  | Descrizione  | Codice                    | TECO 620 HS | TECO 620 MOT | TECO 620 TILT           | TECO 620 WB | TECO 660 | TECO 670                | TECO 670 PL | TECO 680 / 680 TOUCH | TECO 680 PL / TOUCH | TECO 710 | TECO 710 EL | TECO 730 | TECO 730EL | TECO 730 TOUCH | TECO 730EL TOUCH | TECO 740 EL | TECO 750 EL |   |   |   |   |   |   |   |   |   |   |   |   |
|---|--|---------------------------|-------------|--------------|-------------------------|-------------|----------|-------------------------|-------------|----------------------|---------------------|----------|-------------|----------|------------|----------------|------------------|-------------|-------------|---|---|---|---|---|---|---|---|---|---|---|---|
|    | <b>MFS</b> - Mozzo filettato standard Ø40x3mm - 181,5 mm | 8-21100283                | ■           | ■            | ■                       | ■           | ■        | ■                       | -           | ■                    | -                   | ■        | -           | ■        | -          | ■              | -                | -           | -           |   |   |   |   |   |   |   |   |   |   |   |   |
|    | <b>MFL</b> - Mozzo filettato XL Ø40x3mm - 220mm          | 8-21100193                | ○           | ○            | ○                       | ○           | ○        | ○                       | -           | ○                    | -                   | ○        | -           | ○        | -          | ○              | -                | -           | -           |   |   |   |   |   |   |   |   |   |   |   |   |
| <div style="display: flex; align-items: center;"> <div style="margin-right: 10px;"> <p>x3</p>  <p>PCF1   CF1   CD1   QLS</p> </div> <div> <p><b>MBP40 EVO KIT</b> - Kit maniglia per bloccaggio ruote elettrico o pneumatico</p> <table border="1" style="font-size: 8px; border-collapse: collapse;"> <tr> <td>PCF1</td> <td>PROTEZIONE CERCHI IN LEGA</td> <td>4-115868</td> </tr> <tr> <td>CF1</td> <td>CALOTTA FISSAGGIO RUOTA</td> <td>4-115863</td> </tr> <tr> <td>CD1</td> <td>CAPPELLOTTO DISTANZIALE</td> <td>4-115864</td> </tr> <tr> <td>QLS</td> <td>MANICOTTO</td> <td>5-107394</td> </tr> </table> </div> </div> | PCF1   | PROTEZIONE CERCHI IN LEGA | 4-115868    | CF1          | CALOTTA FISSAGGIO RUOTA | 4-115863    | CD1      | CAPPELLOTTO DISTANZIALE | 4-115864    | QLS                  | MANICOTTO           | 5-107394 | 8-21100285  | -        | -          | -              | -                | -           | -           | ■ | - | ■ | - | ■ | - | ■ | - | ■ | ■ | ■ | ■ |
| PCF1  | PROTEZIONE CERCHI IN LEGA                                | 4-115868                  |             |              |                         |             |          |                         |             |                      |                     |          |             |          |            |                |                  |             |             |   |   |   |   |   |   |   |   |   |   |   |   |
| CF1   | CALOTTA FISSAGGIO RUOTA                                  | 4-115863                  |             |              |                         |             |          |                         |             |                      |                     |          |             |          |            |                |                  |             |             |   |   |   |   |   |   |   |   |   |   |   |   |
| CD1   | CAPPELLOTTO DISTANZIALE                                  | 4-115864                  |             |              |                         |             |          |                         |             |                      |                     |          |             |          |            |                |                  |             |             |   |   |   |   |   |   |   |   |   |   |   |   |
| QLS   | MANICOTTO  | 5-107394                  |             |              |                         |             |          |                         |             |                      |                     |          |             |          |            |                |                  |             |             |   |   |   |   |   |   |   |   |   |   |   |   |
|    | <b>Kit 2</b> manopole girevoli                           | 8-21100291                | ■           | ○            | ■                       | ■           | ○        | ○                       | -           | ○                    | -                   | ○        | -           | ○        | -          | ○              | -                | -           | -           |   |   |   |   |   |   |   |   |   |   |   |   |
|    | <b>VGBP</b> - Volantino per ghiera fissaggio ruota       | 802260682                 | ○           | ■            | ○                       | ○           | ○        | ○                       | -           | ○                    | -                   | ○        | -           | ○        | -          | ○              | -                | -           | -           |   |   |   |   |   |   |   |   |   |   |   |   |
| <div style="display: flex; align-items: center;"> <div style="margin-right: 10px;">  <p>CGF   PCF1   CF1</p> </div> <div> <p><b>ARF</b> - Kit coni centraggio fuoristrada Ø 100 ÷118,5 mm, Ø 100 ÷129,5 mm</p> <p>CGF - CONO FUORISTRADA (FURGONI) 4-103186</p> <p>PCF1 - PROTEZIONE PER CENTRAGGIO CERCHI IN LEGA 4-115868</p> <p>CF1 - CALOTTA FISSAGGIO RUOTA 4-115863</p> </div> </div>  | 8-21100080   | ○                         | ○           | ○            | ○                       | ■           | ■        | ■                       | ■           | ■                    | ■                   | ■        | ■           | ■        | ■          | ■              | ■                | ■           | ■           |   |   |   |   |   |   |   |   |   |   |   |   |

### SERRAGGIO AUTO E FURGONI

## ACCESSORI A RICHIESTA

| Immagine  | Descrizione  | Codice                 |          | TECO 620 HS                          | TECO 620 MOT | TECO 620 TILT                        | TECO 620 WB | TECO 660 | TECO 670 | TECO 670 PL | TECO 680 / 680 TOUCH | TECO 680 PL / TOUCH | TECO 710 | TECO 710 EL | TECO 730 | TECO 730EL | TECO 730 TOUCH | TECO 730EL TOUCH | TECO 740 EL | TECO 750 EL |  |  |  |  |  |  |  |
|---|--|------------------------|----------|--------------------------------------|--------------|--------------------------------------|-------------|----------|----------|-------------|----------------------|---------------------|----------|-------------|----------|------------|----------------|------------------|-------------|-------------|--|--|--|--|--|--|--|
|   | <b>Cono</b> di centraggio per cerchi con foro da Ø88 a Ø132 mm.  | 19131018               |          | ○                                    | ○            | ○                                    | ○           | ○        | ○        | ○           | ○                    | ○                   | ○        | ○           | ○        | ○          | ○              | ○                | ○           | ○           |  |  |  |  |  |  |  |
|   | <b>Cono</b> di centraggio per cerchi con foro da Ø95 a Ø137 mm.  | 8-21100096             |          | ○                                    | ○            | ○                                    | ○           | ○        | ○        | ○           | ○                    | ○                   | ○        | ○           | ○        | ○          | ○              | ○                | ○           | ○           |  |  |  |  |  |  |  |
|   | <b>CGA</b> Calotta in plastica completa di O-Ring Ø210 mm per il bloccaggio di cerchi in lega leggera (per equilibratrici dal 2010).   | 802459564              |          | ○                                    | ○            | ○                                    | ○           | ○        | ○        | ○           | ○                    | ○                   | ○        | ○           | ○        | ○          | ○              | ○                | ○           | ○           |  |  |  |  |  |  |  |
| <br><span style="display: inline-block; width: 30px; height: 15px; background-color: #cccccc; margin-right: 5px;"></span> DX1 <span style="display: inline-block; width: 30px; height: 15px; background-color: #cccccc; margin-right: 5px;"></span> CF1 <span style="display: inline-block; width: 30px; height: 15px; background-color: #cccccc; margin-right: 5px;"></span> CF2 | <b>DX/CBF</b> Cono bifronte dotato di distanziale per ruote di furgoni avente capacità di bloccaggio da Ø117 mm a Ø173 mm (per equilibratrici EL/PL).  | 8-21100141             |          | ○                                    | ○            | ○                                    | ○           | ○        | ○        | ○           | ○                    | ○                   | ○        | ○           | ○        | ○          | ○              | ○                | ○           | ○           |  |  |  |  |  |  |  |
|   | <table border="1" style="width: 100%; border-collapse: collapse;"> <tr> <td style="width: 30%;"><b>DX1 DISTANZIALE</b></td> <td style="text-align: center;">4-107426</td> </tr> <tr> <td><b>CF1 CONO PER VAN Ø 117÷147 MM</b></td> <td style="text-align: center;">4-107423</td> </tr> <tr> <td><b>CF2 CONO PER VAN Ø 143÷173 MM</b></td> <td style="text-align: center;">4-107424</td> </tr> </table> | <b>DX1 DISTANZIALE</b> | 4-107426 | <b>CF1 CONO PER VAN Ø 117÷147 MM</b> | 4-107423     | <b>CF2 CONO PER VAN Ø 143÷173 MM</b> | 4-107424    |          |          |             |                      |                     |          |             |          |            |                |                  |             |             |  |  |  |  |  |  |  |
| <b>DX1 DISTANZIALE</b>  | 4-107426   |                        |          |                                      |              |                                      |             |          |          |             |                      |                     |          |             |          |            |                |                  |             |             |  |  |  |  |  |  |  |
| <b>CF1 CONO PER VAN Ø 117÷147 MM</b>  | 4-107423   |                        |          |                                      |              |                                      |             |          |          |             |                      |                     |          |             |          |            |                |                  |             |             |  |  |  |  |  |  |  |
| <b>CF2 CONO PER VAN Ø 143÷173 MM</b>  | 4-107424   |                        |          |                                      |              |                                      |             |          |          |             |                      |                     |          |             |          |            |                |                  |             |             |  |  |  |  |  |  |  |
|   | <b>G40/VL40</b> Cono bifronte dotato di distanziale per ruote di furgoni avente capacità di bloccaggio da Ø120 mm a Ø174 mm.   | 8-11600053             |          | ○                                    | ○            | ○                                    | ○           | ○        | ○        | ○           | ○                    | ○                   | ○        | ○           | ○        | ○          | ○              | ○                | ○           | ○           |  |  |  |  |  |  |  |
|   | <b>SBC</b> Kit di 6 boccole di centraggio: B1 Ø58-60, B2 Ø56,5-57, B3 Ø63,3-64, B4 Ø64,3-68,8, B5 Ø 71,5-74,6, B6 Ø65,8-67, B7 Ø53,8-56,5 (Ø40).   | 8-21100082             |          | ○                                    | ○            | ○                                    | ○           | ○        | ○        | ○           | ○                    | ○                   | ○        | ○           | ○        | ○          | ○              | ○                | ○           | ○           |  |  |  |  |  |  |  |

















## ACCESSORI A RICHIESTA

| Immagine  | Descrizione  | Codice     |                | TECO 620 HS | TECO 620 MOT | TECO 620 TILT   | TECO 620 WB | TECO 660 | TECO 670              | TECO 670 PL | TECO 680 / 680 TOUCH | TECO 680 PL / TOUCH | TECO 710 | TECO 710 EL | TECO 730 | TECO 730EL | TECO 730 TOUCH | TECO 730EL TOUCH | TECO 740 EL | TECO 750 EL |   |   |   |   |   |   |   |   |
|---|--|------------|----------------|-------------|--------------|-----------------|-------------|----------|-----------------------|-------------|----------------------|---------------------|----------|-------------|----------|------------|----------------|------------------|-------------|-------------|---|---|---|---|---|---|---|---|
| <b>SERRAGGIO AUTO E FURGONI</b>   |  |            |                |             |              |                 |             |          |                       |             |                      |                     |          |             |          |            |                |                  |             |             |   |   |   |   |   |   |   |   |
|  | <b>HPC</b> Set di 8 boccole bifronte a bassa conicità per il centraggio ottimale di ruote da autovetture, SUV e pick up.   | 8-21100244 |                | ○           | ○            | ○               | ○           | ○        | ○                     | ○           | ○                    | ○                   | ○        | ○           | ○        | ○          | ○              | ○                | ○           | ○           |   |   |   |   |   |   |   |   |
|  | <b>SDR</b> set di cinque dadi per il fissaggio rapido ruote <table border="1" style="width: 100%; margin-top: 10px;"> <tr> <td style="width: 10%;">BC</td> <td style="width: 70%;">BOCCOLA CONICA</td> <td style="width: 20%;">431481</td> </tr> <tr> <td>BOS</td> <td>BOCCOLA SFERICA</td> <td>431482</td> </tr> <tr> <td>VF</td> <td>VITE FISSAGGIO RAPIDO</td> <td>431480</td> </tr> </table> | BC         | BOCCOLA CONICA | 431481      | BOS          | BOCCOLA SFERICA | 431482      | VF       | VITE FISSAGGIO RAPIDO | 431480      | 802231479            |                     | ○        | ○           | ○        | ○          | ○              | ○                | ○           | ○           | ○ | ○ | ○ | ○ | ○ | ○ | ○ | ○ |
| BC  | BOCCOLA CONICA   | 431481     |                |             |              |                 |             |          |                       |             |                      |                     |          |             |          |            |                |                  |             |             |   |   |   |   |   |   |   |   |
| BOS   | BOCCOLA SFERICA  | 431482     |                |             |              |                 |             |          |                       |             |                      |                     |          |             |          |            |                |                  |             |             |   |   |   |   |   |   |   |   |
| VF  | VITE FISSAGGIO RAPIDO  | 431480     |                |             |              |                 |             |          |                       |             |                      |                     |          |             |          |            |                |                  |             |             |   |   |   |   |   |   |   |   |







## ACCESSORI A RICHIESTA

| Immagine | Descrizione   | Codice        | TECO 620 HS | TECO 620 MOT | TECO 620 TILT | TECO 620 WB | TECO 660 | TECO 670 | TECO 670 PL | TECO 680 / 680 TOUCH | TECO 680 PL / TOUCH | TECO 710 | TECO 710 EL | TECO 730 | TECO 730EL | TECO 730 TOUCH | TECO 730EL TOUCH | TECO 740 EL | TECO 750 EL |
|----------|---|---------------|-------------|--------------|---------------|-------------|----------|----------|-------------|----------------------|---------------------|----------|-------------|----------|------------|----------------|------------------|-------------|-------------|
|          | Trolley di supporto per HPC.  | 8-21100243/90 | o           | o            | o             | o           | o        | o        | o           | o                    | o                   | o        | o           | o        | o          | o              | o                | o           | o           |
|          | <b>KIT BMW-MINI</b><br>Ø 66.5, Ø 56.5, Ø 72.5, Ø 74 mm                                | 8-21100228    | o           | o            | o             | o           | o        | o        | o           | o                    | o                   | o        | o           | o        | o          | o              | o                | o           | o           |
|          | B6    Ø 66.5 MM   | 4-105103      |             |              |               |             |          |          |             |                      |                     |          |             |          |            |                |                  |             |             |
|          | B11    Ø 56.5 - Ø 72.5 - Ø 74 MM  | 4-105108      |             |              |               |             |          |          |             |                      |                     |          |             |          |            |                |                  |             |             |
|          | <b>KIT MERCEDES</b><br>Ø 57, Ø 65, Ø 66,5, Ø 84 mm                                    | 8-21400022    | o           | o            | o             | o           | o        | o        | o           | o                    | o                   | o        | o           | o        | o          | o              | o                | o           | o           |
|          | B16    Ø 57, Ø 66.5, Ø 67 MM  | 4-138168      |             |              |               |             |          |          |             |                      |                     |          |             |          |            |                |                  |             |             |
|          | B17    Ø 60, Ø 84 MM  | 4-138169      |             |              |               |             |          |          |             |                      |                     |          |             |          |            |                |                  |             |             |
|          | <b>FPF-2 BMW</b> flangia universale per ruote con foro centrale (Ø 4x100/5x120/5x112) | 8-21100145    | o           | o            | o             | o           | o        | o        | o           | o                    | o                   | o        | o           | o        | o          | o              | o                | o           | o           |

## ACCESSORI A RICHIESTA

| Immagine  | Descrizione   | Codice     | TECO 620 HS | TECO 620 MOT | TECO 620 TILT | TECO 620 WB | TECO 660 | TECO 670 | TECO 670 PL | TECO 680 / 680 TOUCH | TECO 680 PL / TOUCH | TECO 710 | TECO 710 EL | TECO 730 | TECO 730EL | TECO 730 TOUCH | TECO 730EL TOUCH | TECO 740 EL | TECO 750 EL |
|---|---|------------|-------------|--------------|---------------|-------------|----------|----------|-------------|----------------------|---------------------|----------|-------------|----------|------------|----------------|------------------|-------------|-------------|
|  <p>per cerchi a 5 fori.<br/>Range bloccaggio<br/>95,25 - 180 mm</p> <ul style="list-style-type: none"> <li> Ø 28</li> <li> Ø 22,5</li> <li> Ø 22,5</li> <li> Ø 19</li> </ul>  | <p><b>PFM FASTPLATE 5</b> per cerchi a 5 fori. Range bloccaggio 95,25 ÷ 180 mm</p> <p>3-05125 INGRANAGGIO PLANETARIO<br/>           3-05126 PERNO A PRESSIONE B Ø28 L:25MM<br/>           3-05127 PERNO A PRESSIONE C Ø22,5 L:40MM<br/>           3-05128 PERNO A PRESSIONE C Ø22,5 L:65MM<br/>           3-05129 PERNO A PRESSIONE E Ø19 L:40MM</p>  | 8-21100294 | ○           | ○            | ○             | ○           | ○        | ○        | ○           | ○                    | ○                   | ○        | ○           | ○        | ○          | ○              | ○                | ○           | ○           |
|  <p>per cerchi a 3-4-6-8 fori.<br/>Range bloccaggio<br/>95,25 - 180 mm</p> <ul style="list-style-type: none"> <li> Ø 28</li> <li> Ø 22,5</li> <li> Ø 22,5</li> <li> Ø 19</li> </ul>  | <p><b>PFM FASTPLATE 3-4-6-8</b> per cerchi a 3-4-6-8 fori. Range bloccaggio 95,25 ÷ 180 mm</p> <p>3-05125 INGRANAGGIO PLANETARIO<br/>           3-05126 PERNO A PRESSIONE B Ø28 L:25MM<br/>           3-05127 PERNO A PRESSIONE C Ø22,5 L:40MM<br/>           3-05128 PERNO A PRESSIONE C Ø22,5 L:65MM<br/>           3-05129 PERNO A PRESSIONE E Ø19 L:40MM</p>  | 8-21100295 | ○           | ○            | ○             | ○           | ○        | ○        | ○           | ○                    | ○                   | ○        | ○           | ○        | ○          | ○              | ○                | ○           | ○           |
|  <p>8-21100296<br/>PFM FASTPLATE KIT<br/>per cerchi a 3-4-5-6-8 fori.<br/>Range bloccaggio<br/>95,25 - 180 mm</p> <ul style="list-style-type: none"> <li> Ø 28</li> <li> Ø 22,5</li> <li> Ø 22,5</li> <li> Ø 19</li> </ul> | <p><b>PFM FASTPLATE KIT</b> per cerchi a 3-4-5-6-8 fori. (contiene i kit 8-21100294 e 8-21100295) Range bloccaggio 95,25 ÷ 180 mm</p> <p>3-05125 INGRANAGGIO PLANETARIO<br/>           3-05126 PERNO A PRESSIONE B Ø28 L:25MM<br/>           3-05127 PERNO A PRESSIONE C Ø22,5 L:40MM<br/>           3-05128 PERNO A PRESSIONE C Ø22,5 L:65MM<br/>           3-05129 PERNO A PRESSIONE E Ø19 L:40MM</p> | 8-21100296 | ○           | ○            | ○             | ○           | ○        | ○        | ○           | ○                    | ○                   | ○        | ○           | ○        | ○          | ○              | ○                | ○           | ○           |
|    | <p><b>PFM-C SLEEVE HANDLE</b> Manicotto per equilibratrici a bloccaggio automatico. Si avvita direttamente alla FASTPLATE per lavorare più comodamente e velocemente</p>  | 8-21100297 | -           | -            | -             | -           | -        | ○        | -           | ○                    | -                   | ○        | -           | ○        | -          | ○              | ○                | ○           |             |

## ACCESSORI A RICHIESTA

| Immagine  | Descrizione  | Codice     |  | TECO 620 HS | TECO 620 MOT | TECO 620 TILT | TECO 620 WB | TECO 660 | TECO 670 | TECO 670 PL | TECO 680 / 680 TOUCH | TECO 680 PL / TOUCH | TECO 710 | TECO 710 EL | TECO 730 | TECO 730EL | TECO 730 TOUCH | TECO 730EL TOUCH | TECO 740 EL | TECO 750 EL |  |
|---|--|------------|--|-------------|--------------|---------------|-------------|----------|----------|-------------|----------------------|---------------------|----------|-------------|----------|------------|----------------|------------------|-------------|-------------|--|
|    | <b>ARS/DARS</b> Distanziali per ruote Racing.  | 8-21100089 |  | ○           | ○            | ○             | ○           | ○        | ○        | ○           | ○                    | ○                   | ○        | ○           | ○        | ○          | ○              | ○                | ○           | ○           |  |
|    | <b>KIT GLMF</b> Ghiera speciale per lancio manuale. Da utilizzarsi con FRU 345-2.                                | 802244344  |  | ○           | -            | ○             | ○           | -        | -        | -           | -                    | -                   | -        | -           | -        | -          | -              | -                | -           | -           |  |
|    | <b>FPM-I</b> Flangia universale a perni mobili per il bloccaggio esterno di ruote particolarmente pesanti (Ø40). | 8-21100152 |  | ○           | ○            | ○             | ○           | ○        | ○        | ○           | ○                    | ○                   | ○        | ○           | ○        | ○          | ○              | ○                | ○           | ○           |  |
|    | <b>KIT GHIP</b> Ghiera pneumatica per il bloccaggio automatico ruota completa di sistema di gonfiaggio(Ø40).     | 8-21100095 |  | ○           | ○            | ○             | ○           | ○        | ○        | -           | ○                    | -                   | ○        | -           | ○        | -          | ○              | -                | -           | -           |  |
| <b>DISPOSITIVI DI CALIBRAZIONE E ACCESSORI ADDIZIONALI</b>                          |  |            |  |             |              |               |             |          |          |             |                      |                     |          |             |          |            |                |                  |             |             |  |
|  | <b>SLUG</b> Dispositivo di calibrazione.   | 8-21100221 |  | ■           | ■            | ■             | ■           | ■        | ■        | ■           | ■                    | ■                   | ■        | ■           | ■        | ■          | ■              | ■                | ■           | ■           |  |
|  | <b>CW 100</b> Peso di calibrazione da 100 grammi.  | 430573     |  | ○           | ○            | ○             | ○           | -        | -        | -           | -                    | -                   | -        | -           | -        | -          | -              | -                | -           | -           |  |

## ACCESSORI A RICHIESTA






| Immagine | Descrizione                          | Codice     | TECO 620 HS | TECO 620 MOT | TECO 620 TILT | TECO 620 WB | TECO 660 | TECO 670 | TECO 670 PL | TECO 680 / 680 TOUCH | TECO 680 PL / TOUCH | TECO 710 | TECO 710 EL | TECO 730 | TECO 730EL | TECO 730 TOUCH | TECO 730EL TOUCH | TECO 740 EL | TECO 750 EL |
|----------|--------------------------------------|------------|-------------|--------------|---------------|-------------|----------|----------|-------------|----------------------|---------------------|----------|-------------|----------|------------|----------------|------------------|-------------|-------------|
|          | LPC Calibratore per puntatori Laser. | 8-21120001 | -           | -            | -             | -           | -        | -        | -           | -                    | -                   | -        | -           | -        | -          | -              | -                | o           | o           |
|          | PFR Pinza per contrappesi.           | 802227308  | ■           | ■            | ■             | ■           | ■        | ■        | ■           | ■                    | ■                   | ■        | ■           | ■        | ■          | ■              | ■                | ■           | ■           |
|          | ST Spatola togli-pesi adesivi.       | 802461006  | o           | o            | o             | o           | o        | o        | o           | o                    | o                   | o        | o           | o        | o          | o              | o                | o           | o           |

### ALLESTIMENTI SUGGERITI








|  |   |               |   |   |   |   |   |   |   |   |   |   |   |   |   |   |   |   |   |
|--|---|---------------|---|---|---|---|---|---|---|---|---|---|---|---|---|---|---|---|---|
|  | <b>Kit Sonar RUNOUT.</b><br>Speciale kit diagnostico per l'analisi dei difetti di eccentricità della ruota (1 armonica e picco-picco) al decimo di millimetro ed in tempi ridottissimi. Nuova funzione BESTFIT per il montaggio ottimale delle ruote sul mozzo del veicolo. | 8-21100254/64 | - | - | - | - | - | - | - | - | - | - | - | o | o | o | o | o | - |
|  | <b>Kit LASER X</b> Puntatore laser integrato nel braccio rilevatore digitale interno, diametro/distanza per guidare l'operatore nella scelta dei piani interni del cerchio senza commettere errori e con estrema visibilità. Sistema Plus&Play dedicato.                    | 8-21120022    | o | o | o | o | o | o | o | o | o | ■ | ■ | ■ | ■ | ■ | ■ | - | - |



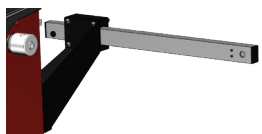




## ACCESSORI A RICHIESTA

| Immagine  | Descrizione   | Codice        | TECO 620 HS | TECO 620 MOT | TECO 620 TILT | TECO 620 WB | TECO 660 | TECO 670 | TECO 670 PL | TECO 680 / 680 TOUCH | TECO 680 PL / TOUCH | TECO 710 | TECO 710 EL | TECO 730 | TECO 730EL | TECO 730 TOUCH | TECO 730EL TOUCH | TECO 740 EL | TECO 750 EL |
|---|---|---------------|-------------|--------------|---------------|-------------|----------|----------|-------------|----------------------|---------------------|----------|-------------|----------|------------|----------------|------------------|-------------|-------------|
|    | <b>KIT LASER &amp; LIGHT</b> Sistema Linea Laser ed illuminatore cerchio.   | 8-21100238    | -           | -            | -             | -           | o        | o        | o           | o                    | o                   | -        | -           | -        | -          | -              | -                | -           | -           |
|    | <b>Pannello laterale porta accessori</b> e boccole bifronte HPC: supporto accessori di centraggio e boccole; verniciato in rosso (solo per equilibratrici già verniciate di colore rosso RAL 3002 in /16). Non per la versione PLUS.        | 8-21100258/16 | -           | -            | -             | -           | o        | o        | o           | o                    | o                   | -        | -           | -        | -          | -              | -                | -           | -           |
|   | <b>Pannello laterale porta accessori</b> e boccole bifronte HPC: supporto accessori di centraggio e boccole; verniciato in nero (solo per equilibratrici verniciate di colore DIVERSO dal rosso RAL 3002 in /16). Non per la versione PLUS. | 8-21100258/90 | -           | -            | -             | -           | o        | o        | o           | o                    | o                   | -        | -           | -        | -          | -              | -                | -           | -           |
|   | <b>Dispenser kit:</b> pratico dispenser per rotolo contrappesi adesivi (anche versione PLUS).   | 8-21100251    | -           | -            | -             | -           | o        | o        | o           | o                    | o                   | -        | -           | -        | -          | -              | -                | -           | -           |
|   | <b>Bobina contrappesi adesivi:</b> rotolo in ferro 5gr x 1200 = 6kg (anche versione PLUS).  | 8-21100252    | -           | -            | -             | -           | o        | o        | o           | o                    | o                   | -        | -           | -        | -          | -              | -                | -           | -           |
|  | <b>KIT F</b> Freno a pedale (anche per Teco 66-67).   | 8-21100191    | -           | -            | -             | -           | o        | -        | -           | -                    | -                   | -        | -           | -        | -          | -              | -                | -           | -           |
|  | <b>KIT P</b> Piede di stabilizzazione. Utilizzato per di fissare al suolo la macchina (anche per Teco 66-67-68).  | 8-21100158/90 | -           | -            | -             | -           | o        | o        | o           | o                    | o                   | -        | -           | -        | -          | -              | -                | -           | -           |



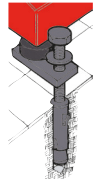


## ACCESSORI A RICHIESTA

| Immagine   | Descrizione   | Codice     |  | TECO 620 HS | TECO 620 MOT | TECO 620 TILT | TECO 620 WB | TECO 660 | TECO 670 | TECO 670 PL | TECO 680 / 680 TOUCH | TECO 680 PL / TOUCH | TECO 710 | TECO 710 EL | TECO 730 | TECO 730EL | TECO 730 TOUCH | TECO 730EL TOUCH | TECO 740 EL | TECO 750 EL |
|--|---|------------|--|-------------|--------------|---------------|-------------|----------|----------|-------------|----------------------|---------------------|----------|-------------|----------|------------|----------------|------------------|-------------|-------------|
|   | <b>MNT 19</b> Monitor LCD 19" (non per la versione Touchscreen) (anche per Teco 68-88).   | 8-21100235 |  | -           | -            | -             | -           | -        | -        | -           | o                    | o                   | -        | -           | o        | o          | -              | -                | -           | -           |
|   | <b>MNT 22</b> Monitor LCD 22" (non per la versione Touchscreen)   | 8-21100234 |  | -           | -            | -             | -           | -        | -        | -           | o                    | o                   | -        | -           | o        | o          | -              | -                | -           | -           |
|   | <b>KIT</b> pulizia per monitor.   | 8-21120006 |  | -           | -            | -             | -           | -        | -        | -           | o                    | o                   | -        | -           | o        | o          | o              | o                | o           | o           |
|                                        | <b>KIT ROT MNT</b> Supporto orientabile per monitor LCD 19" e 22".  | 8-21600147 |  | -           | -            | -             | -           | -        | -        | -           | o                    | o                   | -        | -           | -        | -          | -              | -                | -           | -           |
|                                       | <b>KIT TE</b> Tastatore digitale esterno per memorizzazione del parametro larghezza ruota (anche per Teco 66-67-68 e Teco 77-88).   | 8-21100074 |  | -           | -            | -             | -           | o        | -        | -           | -                    | -                   | -        | -           | -        | -          | -              | -                | -           | -           |
|                                       | <b>KIT TS</b> Dispositivo Sonar per memorizzazione automatica del parametro larghezza ruota.  | 8-21100232 |  | -           | -            | -             | -           | -        | o        | o           | o                    | o                   | o        | o           | o        | o          | o              | o                | ■           | -           |
| <br><small>LAN CONNECTION KIT</small> | <b>KIT COLLEGAMENTO LAN</b> Kit di interconnessione dell'equilibratrice diagnostica alla rete sistema gestionale aziendale. Sarà possibile visualizzare, archiviare e stampare da remoto i diversi report di misura e diagnosi dell'equilibratrice diagnostica. | 8-21100255 |  | -           | -            | -             | -           | -        | -        | -           | o                    | o                   | -        | -           | o        | o          | o              | o                | o           | o           |






## ACCESSORI A RICHIESTA

| Immagine  | Descrizione  | Codice        | TECO 620 HS | TECO 620 MOT | TECO 620 TILT | TECO 620 WB | TECO 660 | TECO 670 | TECO 670 PL | TECO 680 / 680 TOUCH | TECO 680 PL / TOUCH | TECO 710 | TECO 710 EL | TECO 730 | TECO 730EL | TECO 730 TOUCH | TECO 730EL TOUCH | TECO 740 EL | TECO 750 EL |
|---|--|---------------|-------------|--------------|---------------|-------------|----------|----------|-------------|----------------------|---------------------|----------|-------------|----------|------------|----------------|------------------|-------------|-------------|
|    | Kit RRS-2, kit Sonar RUNOUT  | 8-21100277    | -           | -            | -             | -           | -        | -        | -           | o                    | o                   | -        | -           | -        | -          | -              | -                | -           | -           |
|    | RSG Paraspruzzi posteriore dotato di supporti per coni di centraggio.                | 8-11600352    | -           | -            | -             | -           | -        | -        | -           | -                    | -                   | o        | o           | o        | o          | o              | o                | o           | -           |
|   | KIT STP T750 Stampante completa di staffa di supporto.                               | 8-11600185    | -           | -            | -             | -           | -        | -        | -           | -                    | -                   | -        | -           | -        | -          | o              | o                | o           | o           |
|   | PL - piede di stabilizzazione per evitare il fissaggio a terra; disponibile in rosso | 8-21101100/90 | o           | o            | o             | -           | -        | -        | -           | -                    | -                   | -        | -           | -        | -          | -              | -                | -           | -           |
|  | Trolley Kit per uno spostamento più agevole  | 8-21101200    | o           | o            | o             | -           | -        | -        | -           | -                    | -                   | -        | -           | -        | -          | -              | -                | -           | -           |

## ACCESSORI A RICHIESTA

| Immagine  | Descrizione   | Codice     |  | TECO 620 HS | TECO 620 MOT | TECO 620 TILT | TECO 620 WB | TECO 660 | TECO 670 | TECO 670 PL | TECO 680 / 680 TOUCH | TECO 680 PL / TOUCH | TECO 710 | TECO 710 EL | TECO 730 | TECO 730EL | TECO 730 TOUCH | TECO 730EL TOUCH | TECO 740 EL | TECO 750 EL |
|---|---|------------|--|-------------|--------------|---------------|-------------|----------|----------|-------------|----------------------|---------------------|----------|-------------|----------|------------|----------------|------------------|-------------|-------------|
|    | <b>AL12</b> - per il collegamento ad una fonte esterna a 12V  | 8-21101000 |  | ○           | -            | ○             | ○           | -        | -        | -           | -                    | -                   | -        | -           | -        | -          | -              | -                | -           | -           |
|    | <b>TILT kit</b> di trasformazione in versione TILT, ideale per lavorare all'interno del furgone grazie alla possibilità di ribaltare il gruppo di misura in posizione verticale     | 8-21101300 |  | ○           | ○            | ■             | -           | -        | -        | -           | -                    | -                   | -        | -           | -        | -          | -              | -                | -           | -           |
|   | <b>KFTU Kit</b> - set di fisher e staffe per fissare l'equilibratrice al pavimento (incluso )   | 8-21101010 |  | ○           | ○            | ○             | -           | ○        | ○        | ○           | ○                    | ○                   | ○        | ○           | ○        | ○          | ○              | ○                | ○           | ○           |
| <b>SOLLEVATORI</b>  |   |            |  |             |              |               |             |          |          |             |                      |                     |          |             |          |            |                |                  |             |             |
|  | <b>WPL80</b> Sollevatore pneumatico avente capacità 80 Kg, controllato tramite rotazione della maniglia dotata di protezione in poliuretano. Rampa di salita e discesa incorporata. | 8-21100248 |  | ○           | ○            | ○             | -           | ○        | ○        | ○           | ○                    | ○                   | ○        | ○           | ○        | ○          | ○              | ○                | ○           | ○           |
|  | <b>APL80</b> Sollevatore a forbice pneumatico per posizionare ruote pesanti senza sforzo. Capacità 80 kg.   | 8-21100230 |  | ○           | ○            | ○             | -           | ○        | ○        | ○           | ○                    | ○                   | ○        | ○           | ○        | ○          | ○              | ○                | ○           | ○           |

## ACCESSORI A RICHIESTA

| Immagine   | Descrizione  | Codice     |  | TECO 620 HS | TECO 620 MOT | TECO 620 TILT | TECO 620 WB | TECO 660 | TECO 670 | TECO 670 PL | TECO 680 / 680 TOUCH | TECO 680 PL / TOUCH | TECO 710 | TECO 710 EL | TECO 730 | TECO 730EL | TECO 730 TOUCH | TECO 730EL TOUCH | TECO 740 EL | TECO 750 EL |
|--|--|------------|--|-------------|--------------|---------------|-------------|----------|----------|-------------|----------------------|---------------------|----------|-------------|----------|------------|----------------|------------------|-------------|-------------|
|       | <b>EPL80</b> sollevatore universale pneumatico per equilibratrice, portata 80 kg                           | 8-21100161 |  | o           | o            | o             | -           | o        | o        | o           | o                    | o                   | o        | o           | o        | o          | o              | o                | o           | o           |
|  FTT1 | <b>FTT1</b> kit di collegamento sollevatore EPL80  | 8-21100163 |  | -           | -            | -             | -           | o        | o        | o           | o                    | o                   | -        | -           | -        | -          | -              | -                | -           | -           |
|  FTT2 | <b>FTT2</b> kit di collegamento sollevatore EPL80  | 8-21120002 |  | -           | -            | -             | -           | -        | -        | -           | -                    | -                   | o        | o           | o        | o          | o              | o                | o           | o           |
| <b>ACCESSORI PER SOLLEVATORI WPL80 E APL80</b>   |  |            |  |             |              |               |             |          |          |             |                      |                     |          |             |          |            |                |                  |             |             |
|     | <b>KCAPL</b> Staffa di collegamento per equilibratrici fornite senza sistema EL / PL.                      | 8-21100231 |  | o           | o            | o             | -           | o        | o        | o           | o                    | o                   | -        | -           | -        | -          | -              | -                | -           | -           |
|     | <b>KIT FLAP</b> Per installare il sollevatore APL 80 su macchine equipaggiate di piede di stabilizzazione. | 8-21600132 |  | o           | o            | o             | -           | o        | o        | o           | o                    | o                   | -        | -           | -        | -          | -              | -                | -           | -           |

## teco900 TRUCK







### DOTAZIONE



| Codice           | Alimentazione         | Descrizione   |  |
|------------------|-----------------------|---|--|
| 0-21101050/34/16 | 100-230V - 1Ph - 50Hz | <b>TECO 900 Truck</b> - Lancio manuale Equilibratrice portatile per ruote da camion, autobus e autovettura; dal peso contenuto e dalle dimensioni compatte; montabile su qualsiasi tipo di smontagomme da autocarro con sistema di bloccaggio a 4 bracci; particolarmente adatta al servizio mobile e a chi ha poco spazio in officina. |  |
| 8-21600901       |                       | <b>Kit di personalizzazione Teco900 Truck</b> - obbligatorio  |  |

## ACCESSORI RACCOMANDATI

| Immagine  | Descrizione  | Codice            |  |
|---|--|-------------------|--|
|    | <p><b>ART40</b> - accessorio professionale di centraggio per ruote camion</p>  | <p>8-21900220</p> |  |
|    | <p><b>CAR MATE</b> - kit centraggio e bloccaggio ruote Ø 42÷ 103,5 mm</p>  | <p>8-21100278</p> |  |
|   | <p><b>GGR40</b> - kit di centraggio diam. 40 per ruote con foro centrale 183,5÷223 mm, cerchi da 17,5" a 19,5" (IVECO - MAN - DAF)</p> | <p>8-21100261</p> |  |
|  | <p><b>Kit trolley per supporto</b></p>   | <p>8-21101052</p> |  |

## TECO930



### DOTAZIONE



| Codice        | Alimentazione        | Descrizione  |  |
|---------------|----------------------|--|--|
| 0-21609300/16 | 200÷230V/1Ph/50-60Hz | <b>TECO 930 MO</b> - Equilibratrici motorizzata e compatta per ruote da bus e camion, Automatic Gauge 28", AWC, freno automatico a fine lancio, inverter Technology System, sollevatore ruota integrato. |  |
| 0-21609301/16 | 100÷230V/1Ph/50-60Hz | <b>TECO 930 HS</b> - Equilibratrici compatta con lancio manuale per ruote da bus e camion, Automatic Gauge 28", AWC, freno manuale, sollevatore ruota integrato.   |  |



### DOTAZIONE



| Codice        | Alimentazione            | Descrizione  |  |
|---------------|--------------------------|--|--|
| 0-21615001/16 | 200-230V - 1Ph - 50/60Hz | <b>TECO 94</b> Equilibratrice a display a lancio motorizzato con inserimento automatico dei dati. Completa di monitor LCD 22" e sollevatore ruote incorporato. |  |

## ACCESSORI A RICHIESTA

| Immagine                      | Descrizione   | Codice     |  | TECO 930 MO | TECO 930 HS | TECO 94 |
|-------------------------------|---|------------|--|-------------|-------------|---------|
| <b>ACCESSORI DI SERRAGGIO</b> |   |            |  |             |             |         |
|                               | <p><b>ART40 EVO - Kit Adattatore Premium Heavy-Duty (10-8-6 fori)</b><br/>           Flangia di support per cerchi da camion con foro centrale <math>\varnothing 160/176/200</math> mm<br/>           Flangia di support per cerchi da camion con foro centrale <math>\varnothing 220/280</math> mm<br/>           Pcd: 6 x 205 / 6 x 222 / 6 x 245 / 8 x 275 / 8 x 285 / 10 x 335 / 10 x 285,75 / 10 x 225</p> | 8-21100269 |  | o           | o           | -       |
|                               | <p><b>KCT40 EVO - Kit coni Heavy-Duty</b><br/>           Cono medio bifronte, <math>\varnothing 159 \div 180 / 198 \div 204</math> mm<br/>           Cono largo bifronte, <math>\varnothing 220-281</math> mm</p>   | 8-21100268 |  | o           | o           | -       |



## ACCESSORI A RICHIESTA

| Immagine  | Descrizione   | Codice     |  | TECO 930 MO | TECO 930 HS | TECO 94 |
|---|---|------------|--|-------------|-------------|---------|
|    | <b>ARV40</b> - Kit Adattatore Premium Medium&Light per veicoli commerciali (6-fori)<br>MERCEDES : SPRINTER<br>VW : LT 35 / 40 / 46<br>FORD : TRANSIT<br>IVECO : DAILY<br>NISSAN : NV 400<br>OPEL : MOVANO 2<br>RENAULT : MASTER | 8-21100270 |  | o           | o           | -       |
|    | <b>GGR40</b> - kit di centraggio diam. 40 per ruote con foro centrale 183,5÷223 mm, cerchi da 17,5" a 19,5" (IVECO - MAN - DAF)   | 8-21100261 |  | o           | o           | -       |
|   | <b>DX/CBF</b> Cono bifronte dotato di distanziale per ruote di furgoni avente capacità di bloccaggio da Ø117 mm a Ø173 mm (per equilibratrici EL/PL).   | 8-21100141 |  | o           | o           | -       |
|  | <b>ARU40</b> Ø 42÷156 mm (1.65"÷6,14") - molla incassata inclusa  | 8-21900191 |  | o           | o           | -       |
|  | <b>CBG-2</b> Calotta fissaggio ruota grande (Ø 220 mm).<br>Per ghiera rapide GTR40 EVO.   | 8-21100284 |  | o           | o           | -       |

## ACCESSORI A RICHIESTA

| Immagine  | Descrizione   | Codice           |         | TECO 930 MO | TECO 930 HS                   | TECO 94 |      |                           |          |     |                           |        |     |                               |        |       |                      |        |  |            |  |   |   |   |
|---|---|------------------|---------|-------------|-------------------------------|---------|------|---------------------------|----------|-----|---------------------------|--------|-----|-------------------------------|--------|-------|----------------------|--------|--|------------|--|---|---|---|
|   | <b>GTR40 EVO PRO</b> - Ghiera rapida di bloccaggio in acciaio Ø 40x4 mm         | 8-21100275       |         | o           | -                             | -       |      |                           |          |     |                           |        |     |                               |        |       |                      |        |  |            |  |   |   |   |
|   | <b>GTR40 EVO</b> - Ghiera rapida di bloccaggio Ø 40x4 mm                        | 8-21100276       |         | o           | -                             | -       |      |                           |          |     |                           |        |     |                               |        |       |                      |        |  |            |  |   |   |   |
|   | <b>GTR40 EVO HS</b> -Ghiera rapida di bloccaggio Ø 40x4 mm completa di manopole | 8-21100279       |         | -           | o                             | -       |      |                           |          |     |                           |        |     |                               |        |       |                      |        |  |            |  |   |   |   |
|   | <b>GTV40</b> - ghiera di serraggio diam. 40                                     | 8-21900194       |         | o           | -                             | -       |      |                           |          |     |                           |        |     |                               |        |       |                      |        |  |            |  |   |   |   |
|   | <b>GTM40</b> - Ghiera base di bloccaggio Ø 40x4 mm                              | 8-21100272       |         | -           | o                             | -       |      |                           |          |     |                           |        |     |                               |        |       |                      |        |  |            |  |   |   |   |
| <table border="1" style="margin-top: 10px; width: 100%;"> <tbody> <tr> <td>FT1</td> <td>BIELLA CON PERNO</td> <td>2401415</td> </tr> <tr> <td>DEB</td> <td>DADO BIFRONTI FISSAGGIO RUOTE</td> <td>321878</td> </tr> <tr> <td>CHT6</td> <td>CHIAVE ESAGONALE A T CH 6</td> <td>4-105877</td> </tr> <tr> <td>RFS</td> <td>RILEVATORE INTERASSE FORI</td> <td>441286</td> </tr> <tr> <td>CEP</td> <td>CHIAVE ESAGONALE A PIPA CH 22</td> <td>426517</td> </tr> <tr> <td>CHI 6</td> <td>CHIAVE ESAGONALE CH6</td> <td>600906</td> </tr> </tbody> </table> | FT1   | BIELLA CON PERNO | 2401415 | DEB         | DADO BIFRONTI FISSAGGIO RUOTE | 321878  | CHT6 | CHIAVE ESAGONALE A T CH 6 | 4-105877 | RFS | RILEVATORE INTERASSE FORI | 441286 | CEP | CHIAVE ESAGONALE A PIPA CH 22 | 426517 | CHI 6 | CHIAVE ESAGONALE CH6 | 600906 | <b>FRU-SA D.40</b> Flangia rapida universale completa di perni mobili avente capacità da Ø90 mm a Ø208 mm utilizzata per il bloccaggio di ruote a 3,4,5 fori o multipli Ø40. | 8-21100091 |  | o | o | - |
| FT1   | BIELLA CON PERNO  | 2401415          |         |             |                               |         |      |                           |          |     |                           |        |     |                               |        |       |                      |        |  |            |  |   |   |   |
| DEB   | DADO BIFRONTI FISSAGGIO RUOTE   | 321878           |         |             |                               |         |      |                           |          |     |                           |        |     |                               |        |       |                      |        |  |            |  |   |   |   |
| CHT6  | CHIAVE ESAGONALE A T CH 6   | 4-105877         |         |             |                               |         |      |                           |          |     |                           |        |     |                               |        |       |                      |        |  |            |  |   |   |   |
| RFS   | RILEVATORE INTERASSE FORI   | 441286           |         |             |                               |         |      |                           |          |     |                           |        |     |                               |        |       |                      |        |  |            |  |   |   |   |
| CEP   | CHIAVE ESAGONALE A PIPA CH 22   | 426517           |         |             |                               |         |      |                           |          |     |                           |        |     |                               |        |       |                      |        |  |            |  |   |   |   |
| CHI 6   | CHIAVE ESAGONALE CH6  | 600906           |         |             |                               |         |      |                           |          |     |                           |        |     |                               |        |       |                      |        |  |            |  |   |   |   |

## ACCESSORI A RICHIESTA

| Immagine   | Descrizione  | Codice        |   | TECO 930 MO   | TECO 930 HS   | TECO 94  |               |               |   |               |           |  |   |   |   |
|--|--|---------------|---|---------------|---------------|--|---------------|---------------|---|---------------|-----------|--|---|---|---|
|   | <b>TWS40</b> Distanziale ruote camion Ø 40 (30mm - 1.19")  | 8-21100290    |   | o             | o             | -  |               |               |   |               |           |  |   |   |   |
|   | <b>KCT</b> Serie di accessori di serraggio standard per camion aventi capacità di bloccaggio da Ø160 mm a Ø280 mm. <table border="1" data-bbox="622 683 1608 821" style="width: 100%; border-collapse: collapse;"> <tr> <td style="width: 10%;"><b>DBT</b></td> <td><b>FLANGIA DISTANZIALE BIFRONTALE PER APPOGGIO CERCHI AUTOCARRO</b></td> <td style="text-align: right;"><b>345160</b></td> </tr> <tr> <td><b>CT 161</b></td> <td><b>CONO MEDIO BIFRONTALE Ø159 ±180 / 198 ±204 MM</b></td> <td style="text-align: right;"><b>345161</b></td> </tr> <tr> <td><b>CT 221</b></td> <td><b>CONO GRANDE BIFRONTALE Ø220-281 MM</b></td> <td style="text-align: right;"><b>345162</b></td> </tr> </table> | <b>DBT</b>    | <b>FLANGIA DISTANZIALE BIFRONTALE PER APPOGGIO CERCHI AUTOCARRO</b> | <b>345160</b> | <b>CT 161</b> | <b>CONO MEDIO BIFRONTALE Ø159 ±180 / 198 ±204 MM</b> | <b>345161</b> | <b>CT 221</b> | <b>CONO GRANDE BIFRONTALE Ø220-281 MM</b> | <b>345162</b> | 802245159 |  | - | - | o |
| <b>DBT</b>   | <b>FLANGIA DISTANZIALE BIFRONTALE PER APPOGGIO CERCHI AUTOCARRO</b>  | <b>345160</b> |   |               |               |  |               |               |   |               |           |  |   |   |   |
| <b>CT 161</b>  | <b>CONO MEDIO BIFRONTALE Ø159 ±180 / 198 ±204 MM</b>   | <b>345161</b> |   |               |               |  |               |               |   |               |           |  |   |   |   |
| <b>CT 221</b>  | <b>CONO GRANDE BIFRONTALE Ø220-281 MM</b>  | <b>345162</b> |   |               |               |  |               |               |   |               |           |  |   |   |   |
|  | <b>CT223</b> Cono completo di distanziale per ruote con foro centrale avente capacità di bloccaggio da Ø190 mm a Ø223 mm. Da utilizzarsi con KCT.  | 8-21100222    |   | -             | -             | o  |               |               |   |               |           |  |   |   |   |

## ACCESSORI A RICHIESTA

| Immagine | Descrizione  | Codice  |  | TECO 930 MO | TECO 930 HS | TECO 94  |        |    |   |        |     |  |        |     |                   |        |     |  |        |           |  |   |   |   |
|----------|--|---------|--|-------------|-------------|--|--------|----|---|--------|-----|--|--------|-----|-------------------|--------|-----|--|--------|-----------|--|---|---|---|
|          | <p><b>SCT</b> Serie di accessori professionali per camion completi di rilevatore fori aventi capacità di bloccaggio da Ø160 mm a Ø280 mm.</p> <table border="1" style="width: 100%; border-collapse: collapse;"> <tr> <td>FAT 1</td> <td>FLANGIA APPOGGIO PER CERCHI AUTOCARRO CON FORO Ø160/176/200 MM</td> <td style="text-align: right;">339635</td> </tr> <tr> <td>FAT 2</td> <td>FLANGIA APPOGGIO PER CERCHI AUTOCARRO CON FORO Ø220/280 MM</td> <td style="text-align: right;">339636</td> </tr> <tr> <td>PT</td> <td>PUNTALE PER CENTRAGGIO RUOTE AUTOCARRO CON FORI FISSAGGIO Ø18-35 MM</td> <td style="text-align: right;">339668</td> </tr> <tr> <td>PMT</td> <td>PUNTALE MAXI PER CENTRAGGIO RUOTE AUTOCARRO CON FORI FISSAGGIO Ø28-47 MM</td> <td style="text-align: right;">341818</td> </tr> <tr> <td>MFE</td> <td>MOZZO CON FLANGIA</td> <td style="text-align: right;">239655</td> </tr> <tr> <td>RFT</td> <td>RILEVATORE FORI PER MISURA DISTANZA FORI FISSAGGIO RUOTE AUTOCARRO</td> <td style="text-align: right;">245514</td> </tr> </table> | FAT 1   | FLANGIA APPOGGIO PER CERCHI AUTOCARRO CON FORO Ø160/176/200 MM | 339635      | FAT 2       | FLANGIA APPOGGIO PER CERCHI AUTOCARRO CON FORO Ø220/280 MM | 339636 | PT | PUNTALE PER CENTRAGGIO RUOTE AUTOCARRO CON FORI FISSAGGIO Ø18-35 MM | 339668 | PMT | PUNTALE MAXI PER CENTRAGGIO RUOTE AUTOCARRO CON FORI FISSAGGIO Ø28-47 MM | 341818 | MFE | MOZZO CON FLANGIA | 239655 | RFT | RILEVATORE FORI PER MISURA DISTANZA FORI FISSAGGIO RUOTE AUTOCARRO | 245514 | 802239637 |  | - | - | O |
| FAT 1    | FLANGIA APPOGGIO PER CERCHI AUTOCARRO CON FORO Ø160/176/200 MM   | 339635  |  |             |             |  |        |    |   |        |     |  |        |     |                   |        |     |  |        |           |  |   |   |   |
| FAT 2    | FLANGIA APPOGGIO PER CERCHI AUTOCARRO CON FORO Ø220/280 MM   | 339636  |  |             |             |  |        |    |   |        |     |  |        |     |                   |        |     |  |        |           |  |   |   |   |
| PT       | PUNTALE PER CENTRAGGIO RUOTE AUTOCARRO CON FORI FISSAGGIO Ø18-35 MM  | 339668  |  |             |             |  |        |    |   |        |     |  |        |     |                   |        |     |  |        |           |  |   |   |   |
| PMT      | PUNTALE MAXI PER CENTRAGGIO RUOTE AUTOCARRO CON FORI FISSAGGIO Ø28-47 MM   | 341818  |  |             |             |  |        |    |   |        |     |  |        |     |                   |        |     |  |        |           |  |   |   |   |
| MFE      | MOZZO CON FLANGIA  | 239655  |  |             |             |  |        |    |   |        |     |  |        |     |                   |        |     |  |        |           |  |   |   |   |
| RFT      | RILEVATORE FORI PER MISURA DISTANZA FORI FISSAGGIO RUOTE AUTOCARRO   | 245514  |  |             |             |  |        |    |   |        |     |  |        |     |                   |        |     |  |        |           |  |   |   |   |
|          | <p><b>G46/VL46</b> Cono bifronte dotato di distanziale per ruote di furgoni avente capacità di bloccaggio da Ø120 mm a Ø174 mm.</p>  | 2202142 |  | -           | -           | O  |        |    |   |        |     |  |        |     |                   |        |     |  |        |           |  |   |   |   |
|          | <p><b>SCA</b> Set di accessori di serraggio per auto aventi capacità da Ø47 mm a Ø165 mm.</p>  | 2200556 |  | -           | -           | O  |        |    |   |        |     |  |        |     |                   |        |     |  |        |           |  |   |   |   |

## ACCESSORI A RICHIESTA

| Immagine | Descrizione   | Codice    |                  | TECO 930 MO | TECO 930 HS | TECO 94                       |        |     |                           |        |     |                               |        |      |                       |        |      |                           |          |            |   |   |   |
|----------|---|-----------|------------------|-------------|-------------|-------------------------------|--------|-----|---------------------------|--------|-----|-------------------------------|--------|------|-----------------------|--------|------|---------------------------|----------|------------|---|---|---|
|          | <p><b>FRU-SA D.46</b> Flangia rapida universale avente capacità da Ø90 mm a Ø210 mm utilizzata per il bloccaggio di ruote auto e furgoni a 3,4,5 fori o multipli.</p> <table border="1" style="width: 100%; border-collapse: collapse;"> <tr> <td style="width: 10%;">FT 1</td> <td style="width: 60%;">BIELLA CON PERNO</td> <td style="width: 30%;">4-135110</td> </tr> <tr> <td>DEB</td> <td>DADO BIFRONTI FISSAGGIO RUOTE</td> <td>321878</td> </tr> <tr> <td>RFS</td> <td>RILEVATORE INTERASSE FORI</td> <td>441286</td> </tr> <tr> <td>CEP</td> <td>CHIAVE FISSAGGIO A PIPA CH 22</td> <td>426517</td> </tr> <tr> <td>CHI6</td> <td>CHIAVE ESAGONALE CH 6</td> <td>600906</td> </tr> <tr> <td>CHT6</td> <td>CHIAVE ESAGONALE A T CH 6</td> <td>4-105877</td> </tr> </table> | FT 1      | BIELLA CON PERNO | 4-135110    | DEB         | DADO BIFRONTI FISSAGGIO RUOTE | 321878 | RFS | RILEVATORE INTERASSE FORI | 441286 | CEP | CHIAVE FISSAGGIO A PIPA CH 22 | 426517 | CHI6 | CHIAVE ESAGONALE CH 6 | 600906 | CHT6 | CHIAVE ESAGONALE A T CH 6 | 4-105877 | 8-21100256 | - | - | 0 |
| FT 1     | BIELLA CON PERNO  | 4-135110  |                  |             |             |                               |        |     |                           |        |     |                               |        |      |                       |        |      |                           |          |            |   |   |   |
| DEB      | DADO BIFRONTI FISSAGGIO RUOTE   | 321878    |                  |             |             |                               |        |     |                           |        |     |                               |        |      |                       |        |      |                           |          |            |   |   |   |
| RFS      | RILEVATORE INTERASSE FORI   | 441286    |                  |             |             |                               |        |     |                           |        |     |                               |        |      |                       |        |      |                           |          |            |   |   |   |
| CEP      | CHIAVE FISSAGGIO A PIPA CH 22   | 426517    |                  |             |             |                               |        |     |                           |        |     |                               |        |      |                       |        |      |                           |          |            |   |   |   |
| CHI6     | CHIAVE ESAGONALE CH 6   | 600906    |                  |             |             |                               |        |     |                           |        |     |                               |        |      |                       |        |      |                           |          |            |   |   |   |
| CHT6     | CHIAVE ESAGONALE A T CH 6   | 4-105877  |                  |             |             |                               |        |     |                           |        |     |                               |        |      |                       |        |      |                           |          |            |   |   |   |
|          | <p><b>KIT GLMF</b> Ghiera speciale per lancio manuale. Da utilizzarsi con FRU.</p>  | 802244344 | -                | 0           | -           |                               |        |     |                           |        |     |                               |        |      |                       |        |      |                           |          |            |   |   |   |
|          | <p><b>GVR</b> Ghiera di serraggio rapida Ø46.</p>   | 802443938 | -                | -           | 0           |                               |        |     |                           |        |     |                               |        |      |                       |        |      |                           |          |            |   |   |   |
|          | <p><b>GVA</b> Ghiera di serraggio Ø46.</p>  | 802239121 | -                | -           | 0           |                               |        |     |                           |        |     |                               |        |      |                       |        |      |                           |          |            |   |   |   |

## ACCESSORI A RICHIESTA

| Immagine  | Descrizione   | Codice     |  | TECO 930 MO | TECO 930 HS | TECO 94 |
|---|---|------------|--|-------------|-------------|---------|
| <b>ACCESSORI ADDIZIONALI</b>  |   |            |  |             |             |         |
|    | ST Spatola togli-pesi adesivi.  | 802461006  |  | ○           | ○           | ○       |
|    | <b>KIT INDUSTRIA 4.0:</b> Kit stand alone per la diagnosi dell'eccentricità radiale ruota collegabile alla rete aziendale dell'officina | 8-21101403 |  | ○           | ○           | ○       |
|    | PFR Pinza per contrappesi.  | 802227308  |  | ■           | ■           | ○       |
|  | AL12 - per il collegamento ad una fonte esterna a 12V   | 8-21101000 |  | -           | ○           | -       |
|  | TRUCK TROLLEY KIT per un utilizzo ottimale  | 8-21101400 |  | ○           | ○           | -       |



## ACCESSORI A RICHIESTA

| Immagine  | Descrizione   | Codice     |  | TECO 930 MO | TECO 930 HS | TECO 94 |
|---|---|------------|--|-------------|-------------|---------|
|    | <b>ROLL-BAR KIT</b> - protezione laterale   | 8-21101401 |  | ○           | ○           | -       |
|    | <b>ACCESSORY RACK</b>   | 8-21101402 |  | ○           | ○           | ○       |
|   | <b>KIT LASER &amp; LIGHT</b> Sistema Linea Laser ed illuminatore cerchio  | 8-21100238 |  | ○           | ○           | -       |
|  | <b>Kit LASER X</b> Puntatore laser integrato nel braccio rilevatore digitale interno, diametro/ distanza per guidare l'operatore nella scelta dei piani interni del cerchio senza commettere errori e con estrema visibilità. Sistema Plus&Play dedicato. | 8-21120022 |  | ○           | ○           | -       |
|  | <b>KFTU Kit</b> - set di fisher e staffe per fissare l'equilibratrice al pavimento (incluso )   | 8-21101010 |  | ■           | ■           | -       |



AUTOMOTIVE EQUIPMENT



NEXION SPA - ITALY -  
AUTOMOTIVE EQUIPMENT [www.tecoautomotive.com](http://www.tecoautomotive.com) - [teco@teco.it](mailto:teco@teco.it)

Sede operativa: Via Dinazzano, n. 4 - 42015 Prato di Correggio (RE) ITALY - Tel.: +39 0522 631562 - Fax +39 0522 642373

Cod. DPTC000187\_WB\_IT 03\_2024